

# 経営比較分析表（令和2年度決算）

高知県 須崎市

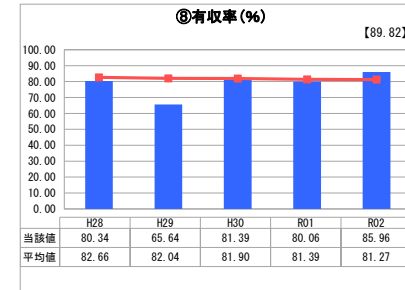
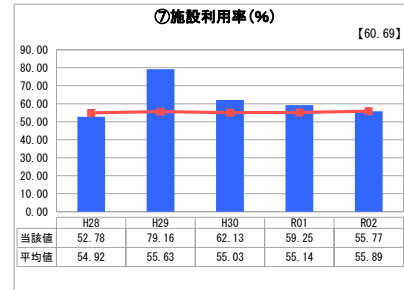
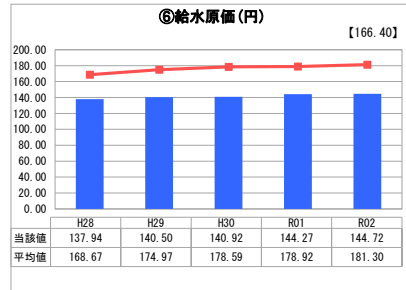
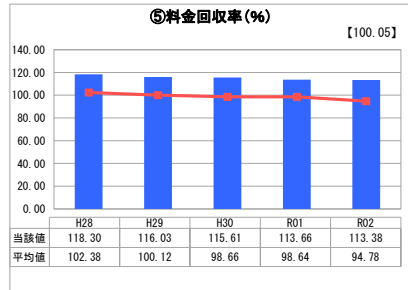
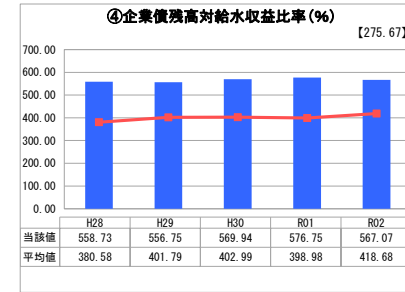
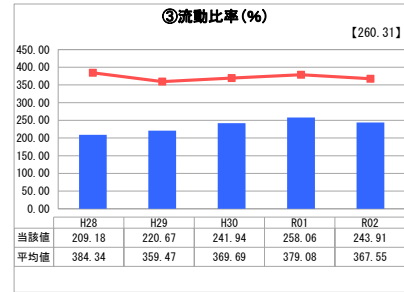
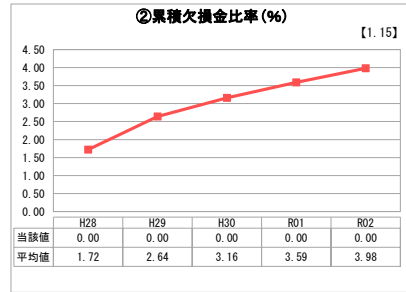
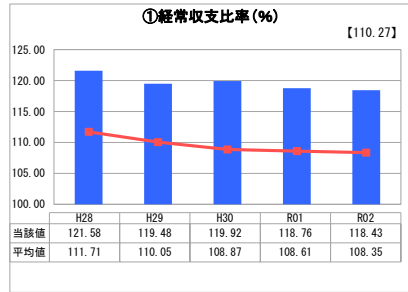
業務名	業種名	事業名	類似団体区分	管理者の情報
法適用	水道事業	末端給水事業	A6	非設置
資金不足比率(%)	自己資本構成比率(%)	普及率(%)	1か月20m <sup>3</sup> 当たり家庭料金(円)	
-	47.48	89.35	2,750	

人口(人)	面積(km <sup>2</sup> )	人口密度(人/km <sup>2</sup> )
21,088	135.34	155.81
現在給水人口(人)	給水区域面積(km <sup>2</sup> )	給水人口密度(人/km <sup>2</sup> )
18,533	35.16	527.10

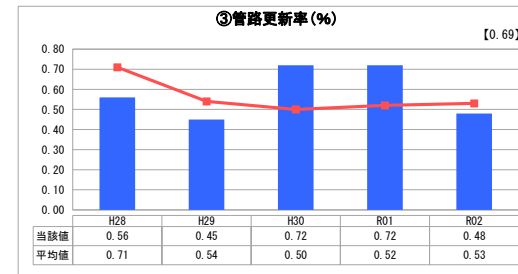
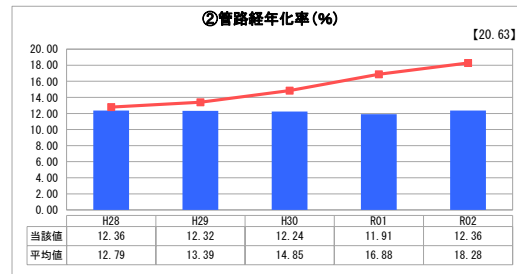
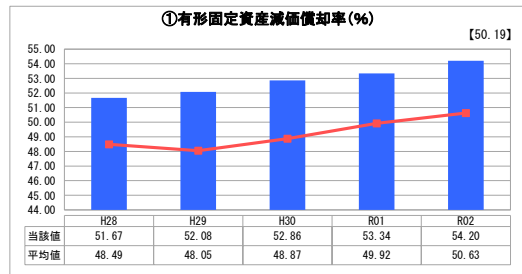
**グラフ凡例**

- 当該団体値(当該値)
- 類似団体平均値(平均値)
- 【】 令和2年度全国平均

## 1. 経営の健全性・効率性



## 2. 老朽化の状況



## 分析欄

1. 経営の健全性・効率性について

2. 老朽化の状況について

全体総括