

須崎市中期財政収支見通し

(令和2～6年度)

令和3年3月
須崎市 総務課

一般会計 歳入歳出見込

【2-6歳入 年度別推移】

(単位:千円)

費 目		令和2年度	令和3年度	令和4年度	令和5年度	令和6年度
地 方 税	市 民 税	986,549	870,057	910,139	951,338	951,916
	固 定 資 産 税	1,514,366	1,407,215	1,465,006	1,466,080	1,467,718
	軽 自 動 車 税	98,977	99,886	100,846	101,847	102,880
	た ば こ 税	165,385	164,656	163,830	163,108	162,388
	計	2,765,277	2,541,814	2,639,822	2,682,373	2,684,903
地 方 譲 与 税	自動車重量譲与税	75,000	76,000	76,000	76,000	76,000
	地方揮発油譲与税	27,000	27,000	27,000	27,000	27,000
	特別とん譲与税	32,000	30,000	30,000	30,000	30,000
	森林環境譲与税	21,743	21,743	28,138	28,138	34,533
	計	155,743	154,743	161,138	161,138	167,533
利 子 割 交 付 金		4,176	3,000	3,000	3,000	3,000
配 当 割 交 付 金		6,953	7,000	7,000	7,000	7,000
株式等譲渡所得割交付金		8,561	7,000	7,000	7,000	7,000
地方消費税交付金		518,000	495,000	495,000	495,000	495,000
ゴルフ場利用税交付金		5,240	6,000	6,000	6,000	6,000
環境性能割交付金		6,428	7,000	7,000	7,000	7,000
地方特例交付金		10,434	41,500	10,434	10,434	10,434
地 方 交 付 税	普 通 交 付 税	3,559,889	3,405,428	3,366,100	3,398,913	3,433,396
	特 別 交 付 税	804,024	803,955	803,886	803,817	803,748
	計	4,363,913	4,209,383	4,169,986	4,202,730	4,237,144
交通安全対策特別交付金		1,500	1,500	1,500	1,500	1,500
分担金及び負担金		38,242	28,915	29,015	27,015	25,565
使用料・手数料		198,207	197,660	199,152	200,803	202,344
国庫支出金		4,414,918	2,252,968	2,333,081	2,817,275	2,642,724
県支出金		1,462,734	1,730,115	1,477,615	1,417,296	1,370,432
財産収入		7,357	8,711	7,413	7,389	7,389
寄 附 金		2,401,025	1,201,025	1,201,025	1,201,025	1,201,025
繰 入 金		658,943	704,536	1,020,481	816,046	842,213
繰 越 金		287,514	188,056	125,741	117,056	90,367
諸 収 入		57,347	53,047	50,147	50,247	49,307
市 債		2,019,852	1,655,300	2,274,353	2,408,409	2,345,672
	うち過疎対策事業債	1,061,100	1,065,800	1,615,900	1,850,800	1,849,600
	うち臨時財政対策債	262,952	400,000	401,153	404,509	406,772
	そ の 他	695,800	189,500	257,300	153,100	89,300
決 算 不 用		100,000	100,000	100,000	100,000	100,000
歳 入 合 計		19,492,364	15,594,273	16,325,903	16,745,736	16,503,552
(うち一般財源)		8,746,389	8,353,048	8,676,059	8,614,470	8,659,550

歳 出 合 計	19,104,308	15,328,532	16,078,847	16,545,369	16,267,919
差 引	388,056	265,741	247,056	200,367	235,633

【2-6歳出 性質別年度別推移】

(単位:千円)

歳出区分		令和2年度	令和3年度	令和4年度	令和5年度	令和6年度	
義務的経費	人件費	議員報酬	87,434	87,430	87,434	87,430	87,434
		委員等報酬	33,518	41,750	43,921	49,918	39,986
		特別職給与	40,638	37,536	37,536	61,676	37,536
		職員給与等	2,025,042	1,988,539	2,102,807	1,975,897	1,975,897
		計	2,186,632	2,155,255	2,271,698	2,174,921	2,140,853
	扶助費	2,198,087	2,200,803	2,200,703	2,200,603	2,200,503	
	公債費	通常分	1,922,384	1,858,997	1,790,220	1,855,924	1,603,532
		新規分	0	3,118	6,236	22,477	220,345
		繰上償還分	0	0	0	0	0
		計	1,922,384	1,862,115	1,796,456	1,878,401	1,823,877
小計	6,307,103	6,218,173	6,268,857	6,253,925	6,165,233		
その他の経費	物件費	3,298,207	2,729,107	2,606,782	2,571,882	2,447,834	
	維持補修費	155,303	165,373	165,776	168,373	165,570	
	補助費等	3,883,284	1,584,978	1,602,814	1,509,203	1,487,897	
	積立金	1,172,069	697,306	683,071	682,871	682,871	
	投資及び出資金	1,000	0	0	0	0	
	貸付金	4,780	4,780	4,780	4,780	4,780	
	繰出金	1,721,956	1,707,058	1,707,832	1,725,536	1,780,468	
小計	10,236,599	6,888,602	6,771,055	6,662,645	6,569,420		
投資的経費	普通建設事業	補助事業	1,531,762	1,291,043	1,967,100	2,614,869	2,675,706
		単独事業	740,528	738,791	893,792	839,927	712,407
		県営事業負担	120,769	117,223	103,343	99,303	70,453
		計	2,393,059	2,147,057	2,964,235	3,554,099	3,458,566
	災害復旧事業費	167,547	74,700	74,700	74,700	74,700	
小計	2,560,606	2,221,757	3,038,935	3,628,799	3,533,266		
歳出合計	19,104,308	15,328,532	16,078,847	16,545,369	16,267,919		

(単位:千円)

歳入合計	19,492,364	15,594,273	16,325,903	16,745,736	16,503,552
歳出合計	19,104,308	15,328,532	16,078,847	16,545,369	16,267,919
差引	388,056	265,741	247,056	200,367	235,633
住新特会繰上充用額	△ 240,139	△ 227,288	△ 215,328	△ 198,764	△ 182,632

【基金残高】※土地開発基金除く

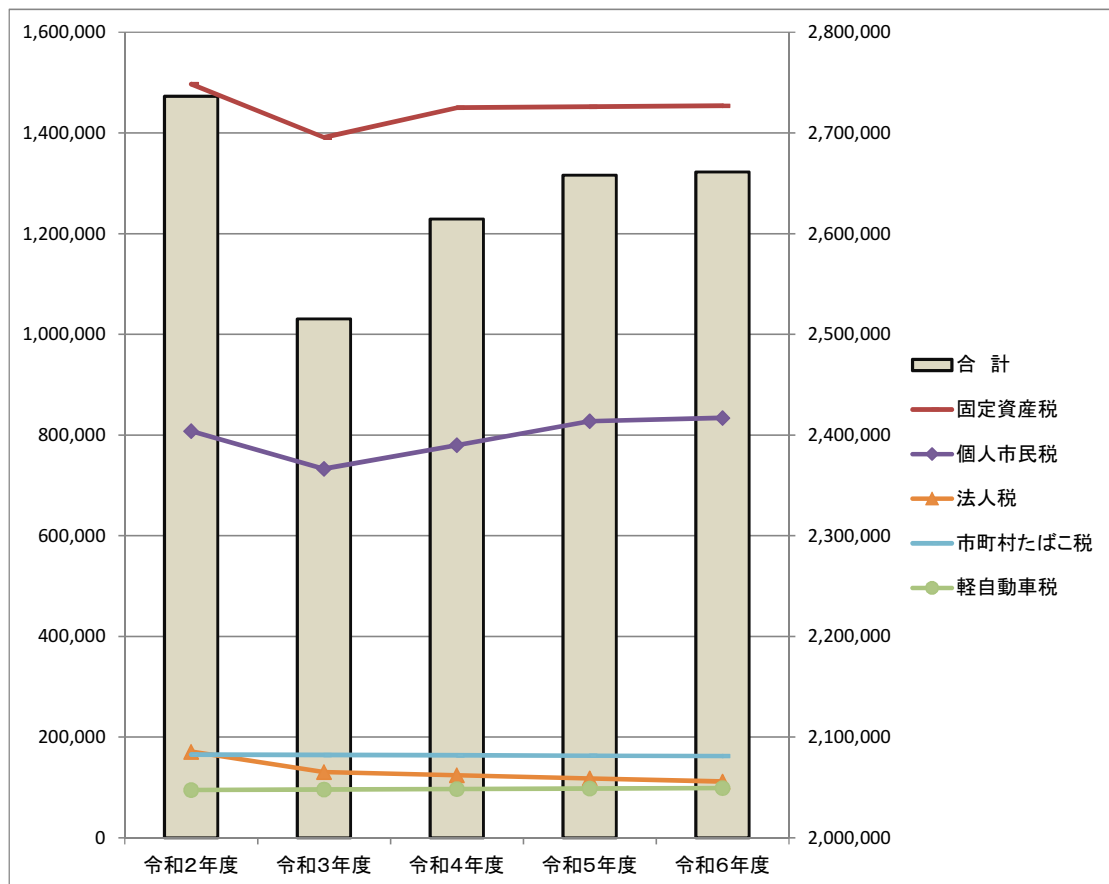
(単位:千円)

基金残高	令和2年度	令和3年度	令和4年度	令和5年度	令和6年度
財政調整基金	331,111	231,531	0	0	0
減債基金	1,026,041	1,046,083	786,125	416,167	0
過疎事業基金	22,523	20,230	19,234	18,238	17,242
すさきがすきさ応援基金	1,909,761	2,144,016	2,378,271	2,612,526	2,846,781
その他の基金	722,984	768,123	835,132	975,045	1,114,958
計	4,012,421	4,209,984	4,018,762	4,021,976	3,978,981

資料)市町村税収入額(現年)の将来推計

(単位:千円)

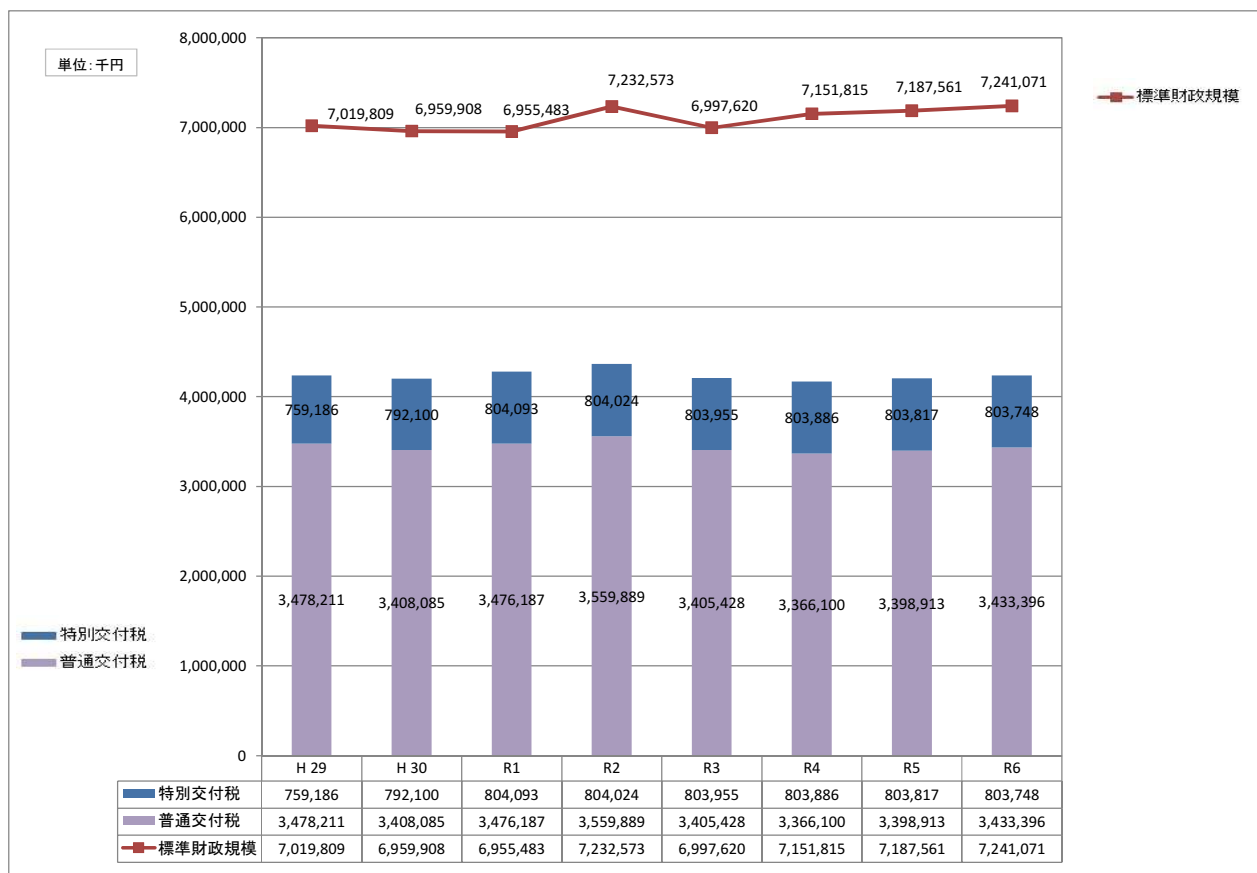
	令和2年度	令和3年度	令和4年度	令和5年度	令和6年度
固定資産税	1,497,005	1,391,115	1,449,943	1,451,871	1,454,210
個人市民税	807,979	732,967	779,842	827,417	834,000
法人税	171,094	130,836	124,124	117,756	111,714
軽自動車税	94,850	95,814	96,786	97,769	98,762
市町村たばこ税	165,285	164,556	163,830	163,108	162,388
合計	2,736,213	2,515,288	2,614,526	2,657,921	2,661,075



資料) 交付税の推計

(単位:千円)

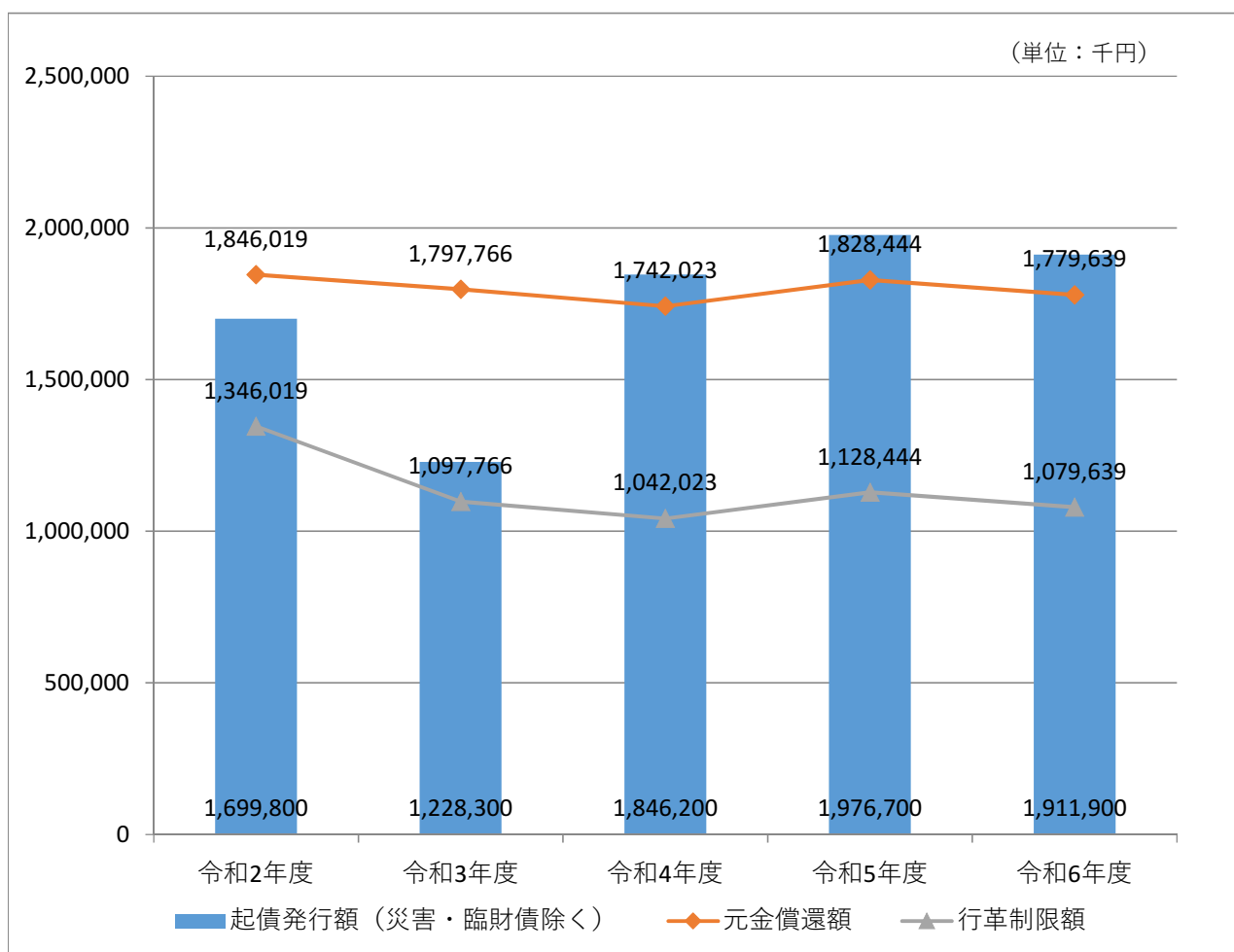
	H 29	H 30	R1	R2	R3	R4	R5	R6	備考
個別算定経費(下記除く)	4,292,710	4,341,409	4,364,644	4,377,764	4,303,342	4,303,342	4,303,342	4,303,342	R3以降は国勢調査人口減による
地域社会再生事業費	25,806			133,214	123,889	123,889	123,889	123,889	H29までは地域経済・雇用対策費
地域の元気創造事業費	97,914	96,886	96,714	97,514	90,688	90,688	90,688	90,688	
事業費補正	246,742	219,385	189,475	198,994	166,400	170,408	162,437	166,062	
公債費等	1,046,208	995,316	1,023,212	1,034,793	1,112,384	1,080,628	1,124,575	1,165,920	
包括算定経費	653,381	623,544	611,000	644,280	599,180	599,180	599,180	599,180	R3以降は国勢調査人口減による
臨時財政対策債振替相当額	△ 344,101	△ 339,620	△ 277,330	△ 262,952	△ 400,000	△ 395,380	△ 399,234	△ 403,284	
計 ①	6,018,660	5,936,920	6,007,715	6,223,607	5,995,883	5,972,755	6,004,877	6,045,797	
基準財政収入額 ②	2,540,449	2,528,835	2,531,528	2,663,718	2,590,455	2,606,655	2,605,964	2,612,401	歳入見込みにもとづき試算
普通交付税 基準額 ①-②	3,478,211	3,408,085	3,476,187	3,559,889	3,405,428	3,366,100	3,398,913	3,433,396	
対前年度比	96.6%	98.0%	102.0%	102.4%	95.7%	98.8%	101.0%	101.0%	
標準財政規模	7,019,809	6,959,908	6,955,483	7,232,573	6,997,620	7,151,815	7,187,561	7,241,071	
特別交付税	759,186	792,100	804,093	804,024	803,955	803,886	803,817	803,748	



資料) 地方債起債額推計

(単位:千円)

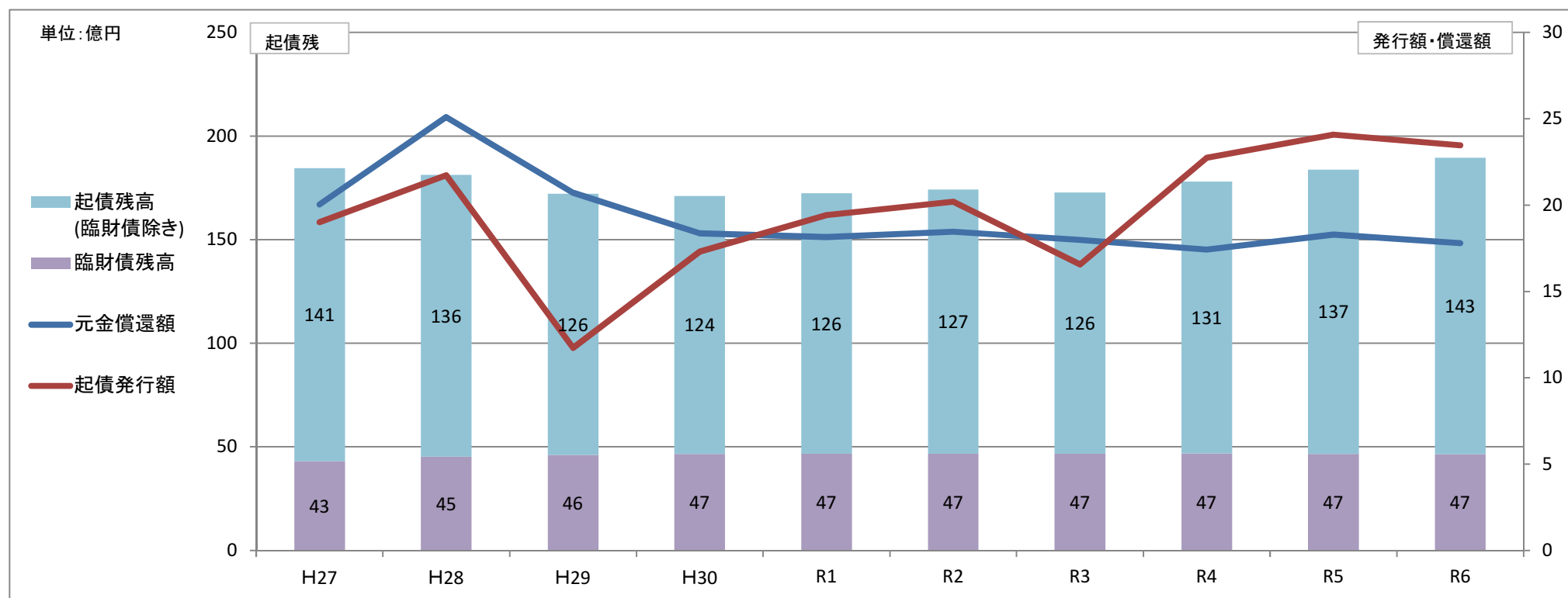
起債種類	令和2年度	令和3年度	令和4年度	令和5年度	令和6年度
一般補助施設等整備事業債	2,200	2,200	2,200	2,200	2,200
過疎対策事業債(ソフト)	74,100	74,100	74,100	74,100	74,100
過疎対策事業債(ハード)	971,300	992,800	1,502,900	1,755,500	1,751,600
緊急防災・減災事業債	572,700	90,100	90,100	68,600	12,000
公共事業等	10,300	23,500	19,500	18,400	11,400
地方道路等整備事業債	7,200	9,700	9,700	9,700	9,700
辺地対策事業債	42,000	20,000	20,000	20,000	20,000
緊急自然災害防止対策事業債	14,900	9,200	39,200	21,500	24,200
公共施設等適正管理推進事業債	5,100	6,700	6,700	6,700	6,700
退職手当債			81,800		
臨時財政対策債	262,952	400,000	401,153	404,509	406,772
災害復旧事業	57,100	27,000	27,000	27,000	27,000
起債発行額(総額)	2,019,852	1,655,300	2,274,353	2,408,209	2,345,672
起債発行額(災害・臨財債除く)	1,699,800	1,228,300	1,846,200	1,976,700	1,911,900



資料)起債残高推移(普通会計)

(単位:千円)

	H27	H28	H29	H30	R1	R2	R3	R4	R5	R6
元金償還額	2,004,113	2,509,559	2,071,354	1,836,368	1,814,354	1,846,019	1,797,766	1,742,023	1,828,444	1,779,639
起債発行額	1,901,176	2,172,819	1,172,579	1,730,512	1,941,782	2,019,852	1,655,300	2,274,353	2,408,209	2,345,672
起債残高	18,451,342	18,114,602	17,215,827	17,109,971	17,237,399	17,411,232	17,268,766	17,801,096	18,380,861	18,946,894
起債残高 (臨財債除き)	14,144,862	13,591,707	12,612,745	12,446,322	12,557,520	12,731,353	12,588,887	13,118,332	13,715,531	14,295,548



資料)実質公債費比率推計

(単位:千円)

		第8年度 (平成26年度)	第9年度 (平成27年度)	第10年度 (平成28年度)	第11年度 (平成29年度)	第12年度 (平成30年度)	第13年度 (令和元年)	第14年度 (令和2年)	第15年度 (令和3年)	第16年度 (令和4年)	第17年度 (令和5年)	第18年度 (令和6年)	第19年度 (令和7年)	第20年度 (令和8年)	第21年度 (令和9年)
I	① 公債費充当一般財源等額 (繰上償還額、公営企業債償還額及び満期一括償還地方債の元金に係る分を除く。)	1,833,283	1,724,044	1,865,562	1,778,186	1,581,021	1,626,512	1,649,024	1,702,229	1,648,435	1,726,665	1,672,318	1,657,181	1,748,222	1,978,931
	② ①で控除した「借換債」に係る公債費充当一般財源等額 (繰上償還額、公営企業債償還額及び満期一括償還地方債の元金に係る分を除く。)	281,421	251,769	237,430	234,167	230,920	143,838	141,528	62,056	0	0	0	0	0	0
	③ 満期一括償還地方債の一年当たりの元金償還金に相当するもの (年度割相当額)等(別紙様式2-2「⑩」欄の数値を転記)	0	0	0	0	0	0	0	0	0	0	0	0	0	0
	④ 公営企業に要する経費の財源とする地方債の償還の財源に充てたと認められる繰入金	286,328	294,360	282,235	256,453	278,777	262,103	294,966	307,178	301,442	310,242	324,369	324,369	324,369	324,369
	⑤ 一部事務組合等の起こした地方債に充てたと認められる補助金又は負担金	194,154	141,771	49,356	47,191	1,567	1,567	1,567	1,567	1,567	1,567	1,567	1,567	1,567	1,567
	⑥ 公債費に準ずる債務負担行為に係るもの	22,669	52,812	32,552	32,552	33,976	26,729	19,061	12,283	8,353	5,919	4,864	3,615	2,539	1,318
	⑦ 一時借入金の利子	887	305	0	0	0	0	0	0	0	0	0	0	0	0
	α I 合計(①+②+③+④+⑤+⑥+⑦)	2,618,742	2,465,061	2,467,135	2,348,549	2,126,261	2,060,749	2,106,146	2,085,313	1,959,797	2,044,393	2,003,118	1,986,732	2,076,697	2,306,185
II	⑧ 地方債に係る元利償還に要する経費として基準財政需要額に算入された額	1,451,373	1,404,026	1,400,887	1,311,074	1,232,982	1,230,925	1,236,273	1,278,785	1,305,985	1,337,311	1,365,332	1,373,323	1,465,315	1,601,310
	⑨ 準元利償還金に要する経費として基準財政需要額に算入された額	140,240	145,139												
	β II 合計(⑧+⑨)	1,591,613	1,549,165	1,400,887	1,311,074	1,232,982	1,230,925	1,236,273	1,278,785	1,305,985	1,337,311	1,365,332	1,373,323	1,465,315	1,601,310
III	⑩ 標準財政規模(臨財債発行可能額含む)	7,367,356	7,467,854	7,194,715	7,019,809	6,959,908	6,955,483	7,232,573	6,997,620	7,151,815	7,187,561	7,241,071	7,241,071	7,241,071	7,241,071
⑪ 実質公債費比率(単年度)		17.8%	15.5%	18.4%	18.2%	15.6%	14.5%	14.5%	14.1%	11.2%	12.1%	10.9%	10.5%	10.6%	12.5%
⑪ 実質公債費比率(3ヶ年度の平均)		19.4%	17.7%	17.2%	17.3%	17.3%	16.0%	14.8%	14.3%	13.2%	12.4%	11.3%	11.1%	10.6%	11.1%
⑫ 起債許可団体の判定のために参照する実質公債費比率(3ヶ年度平均)		20.3%	19.4%	17.7%	17.2%	17.3%	17.3%	16.0%	14.8%	14.3%	13.2%	12.4%	11.3%	11.1%	10.6%

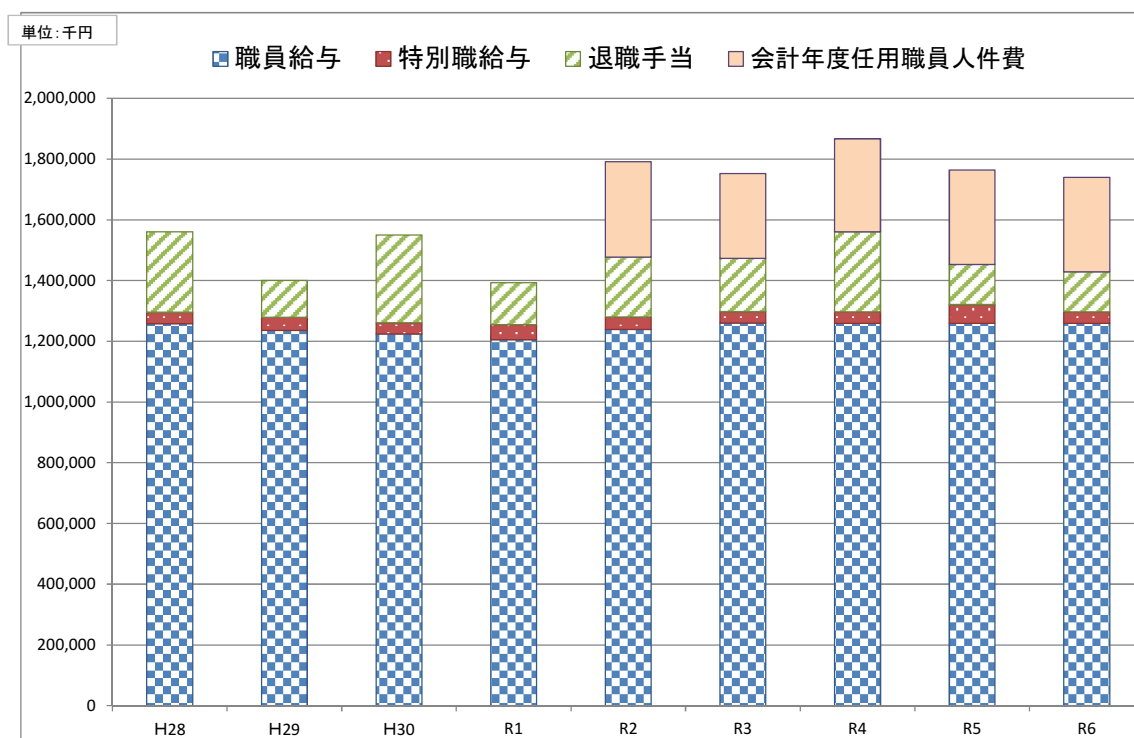
※実質公債費比率(3ヶ年度の平均)は、当該年度を含む3ヶ年平均の値を記載すること。

※当該年度の前年度数値

資料) 人件費の推計(H28~R6)

(単位: 千円)

	H28	H29	H30	R1	R2	R3	R4	R5	R6
特別職給与	36,951	42,669	37,585	49,714	40,638	37,536	37,536	61,676	37,536
職員給与	1,258,055	1,236,107	1,223,700	1,205,425	1,239,042	1,259,899	1,259,197	1,259,197	1,259,197
一人当たり	5,470	5,494	5,613	5,405	5,556	5,701	5,698	5,698	5,698
増減率	96.4%	100.4%	102.2%	96.3%	102.8%	102.6%	99.9%	100.0%	100.0%
共済負担金	259,953	264,907	264,189	260,010	272,240	271,830	271,830	271,830	271,830
一人当たり	1,130	1,177	1,212	1,166	1,221	1,230	1,230	1,230	1,230
増減率	90.6%	104.2%	103.0%	96.2%	104.7%	100.7%	100.0%	100.0%	100.0%
災害補償費	2,158	2,008	1,961	1,955	1,960	1,860	1,860	1,860	1,860
一人当たり	9	9	9	9	9	8	8	8	8
増減率	100.0%	100.0%	100.0%	100.0%	100.0%	88.9%	100.0%	100.0%	100.0%
退職手当	265,916	121,064	288,559	138,000	198,000	176,000	264,000	132,000	132,000
総合計	1,823,033	1,666,755	1,815,992	1,642,854	1,751,880	1,747,125	1,834,423	1,726,563	1,702,423
一人当たり	7,926	7,408	8,330	7,367	7,856	7,906	8,301	7,813	7,703
増減率	95.2%	93.5%	112.4%	88.4%	106.6%	100.6%	105.0%	94.1%	98.6%
職員数	230	225	218	223	223	221	221	221	221
退職者数 (再任用除く)	15	7	18	9	9	8	12	6	6
会計年度任用職員 人件費					313,800	278,950	305,920	311,010	311,010
会計年度任用職員 数					140	134	134	134	134



資料)新築資金推計

年度	現年収納率		0.3000 滞納分収納率		0.0200						
	H20	H21	H22	H23	H24	H25	H26	H27	H28	H29	H30
公債費償還額	161,880	156,188	151,012	137,415	123,308	101,072	83,664	69,674	56,671	51,491	20,882
現年調定	127,056	136,546	110,307	94,031	80,451	60,106	50,796	50,595	32,155	22,928	14,078
滞納分	834,653	851,855	865,223	876,635	904,282	916,298	913,014	911,259	905,658	902,660	887,833
調定計	961,709	988,401	975,530	970,666	984,733	976,404	963,810	961,854	937,813	925,588	901,911
収納見込	70,145	79,496	54,427	42,750	33,665	25,170	20,998	26,461	12,691	7,726	5,336
滞納分	39,710	43,682	44,468	23,634	34,770	38,220	27,439	29,735	22,461	30,029	21,941
収納見込	109,855	123,178	98,895	66,384	68,435	63,390	48,437	56,196	35,152	37,755	27,277
県補助等調整	4,553	3,424	14,142	11,953	1,487	2,180	1,297	2,008	1,182	1,159	12,397
不足分	47,472	29,586	37,975	59,078	53,386	35,502	33,930	11,470	20,337	12,577	△ 16,977
基金残高	19,277	9,779									
繰上げ充用額			29,174	91,040	147,048	183,773	219,123	234,509	255,833	269,954	252,977

年度	R1	R2	R3	R4	R5	R6	R7	R8	R9	R10
公債費償還額	20,882	8,735	5,171	5,171						
現年調定見込み	8,352	5,630	4,316	1,847	805	335	240	240	240	240
滞納分	874,634	860,137	847,156	833,450	818,166	802,407	786,610	771,058	755,817	740,881
調定計	882,986	865,767	851,472	835,297	818,971	802,742	786,850	771,298	756,057	741,121
収納見込	4,909	1,408	1,079	462	201	84	60	60	60	60
滞納分	17,940	17,203	16,943	16,669	16,363	16,048	15,732	15,421	15,116	14,818
収納見込	22,849	18,611	18,022	17,131	16,564	16,132	15,792	15,481	15,176	14,878
県補助金等										
不足分	△ 2,962	△ 9,876	△ 12,851	△ 11,960	△ 16,564	△ 16,132	△ 15,792	△ 15,481	△ 15,176	△ 14,878
基金残高										
繰上げ充用額	250,015	240,139	227,288	215,328	198,764	182,632	166,840	151,359	136,183	121,305

主要事業等一覧

(単位：千円)

事業名	担当課	R2	R3	R4	R5	R6
高幡東部清掃組合負担金(ごみ固化燃料)	環境保全課	265,700	201,291			
高幡広域市町村圏事務組合負担金(須崎斎場)	環境保全課		18,600	12,150	5,350	3,300
防災行政無線維持管理費(デジタル化)	地震・防災課	536,300				
消防防災設備整備事業費(消防団ポンプ車等)	地震・防災課	28,000	28,000	28,000	6,500	12,000
救急自動車購入事業(高幡消防組合負担金)	地震・防災課	7,372		4,031	6,270	
消防指揮車購入事業(高幡消防組合負担金)	地震・防災課		4,500	4,500		
小型ポンプ付積載自動車購入事業	地震・防災課		10,000			
消防団屯所建設事業	地震・防災課		62,100	62,100	62,100	
あったかふれあいセンター事業費	福祉事務所	19,980	26,180	26,180	26,180	
子育て医療応援事業費	子ども・子育て支援課	49,978	50,000	50,000	50,000	
吾桑保育園耐震工事業	子ども・子育て支援課	8,400				
こうち農業確立総合支援事業	農林水産課		3,333			
複合経営拠点支援事業	農林水産課		5,000			
農業クラスター促進事業	農林水産課		20,000			
森林整備・林業活性化事業	農林水産課	2,500	2,500	2,500	2,500	2,500
高性能林業機械導入事業	農林水産課	1,922	1,160	1,160	1,160	1,160
がけくずれ住家等防災対策事業	建設課	45,700	30,000	30,000	30,000	30,000
市単道路整備事業(過疎債分)	建設課	55,000	200,000	200,000	200,000	200,000
市単道路整備事業(公適債分)	建設課	5,700	7,500	7,500	7,500	7,500
辺地対策事業	建設課	30,000	20,000	20,000	20,000	20,000
須崎総合高校通学路整備事業	建設課		10,000	290,000	290,000	290,000
小中学校無線LAN整備事業	学校教育課	34,734				
スポーツセンター高度化事業	生涯学習課		44,243	141,794	133,385	
文化会館運営費	生涯学習課	50,498	50,498	50,498	50,498	50,498
スポーツセンター管理費	生涯学習課	37,280	37,280	37,280	37,280	37,280
単独事業計		1,179,064	832,185	967,693	928,723	654,238
都市防災総合推進事業費	地震・防災課	18,000	52,500	52,500	49,500	34,500
耐震貯水槽整備事業費	地震・防災課	8,500	8,500	8,500	8,500	8,500
救急自動車購入事業(高幡消防組合負担金)	地震・防災課		24,041			
地域農業ストックマネジメント事業	農林水産課	110,160	192,710	173,390		
農業水路等長寿命化・防災減災事業	農林水産課	35,000	10,000	100,000	41,000	
水利施設等保全高度化事業	農林水産課	18,000				100,000
安和漁港海岸整備事業	農林水産課	100,000	100,000	100,000	100,000	100,000
水産物供給基盤機能保全事業	農林水産課	35,000	90,000	120,000	208,000	150,000
種子島周辺漁業対策事業	農林水産課	1,330	19,330	1,330	1,330	1,330
リマ区域周辺漁業用施設設置事業(魚市場建設事業)	農林水産課			300,799	451,201	
県1漁協構想推進事業	農林水産課	10,000				
社会資本整備総合交付金事業	建設課	41,334	50,000	90,000	50,000	50,000
橋りょうメンテナンス事業	建設課	156,650	52,739	247,451	245,738	228,043
道路更新防災等対策事業	建設課	50,000	200,000			
国直轄港湾整備事業負担金	建設課	72,981	76,320	57,240		
狭あい道路整備等促進事業	住宅・建築課	5,302	2,000	2,000	2,000	2,000
学校施設環境改善交付金事業(小学校)	学校教育課	84,268	55,871	207,598	1,036,200	109,910
学校施設環境改善交付金事業(中学校)	学校教育課	73,013	48,928	43,800		
スクールバス購入事業	学校教育課				7,500	
図書館等複合施設整備事業	生涯学習課		109,936	436,898	344,069	1,898,830
補助事業計		819,538	1,092,875	1,941,506	2,545,038	2,683,113
県営基幹水利ストックマネジメント事業負担金	農林水産課			6,000	15,000	9,000
県営農地中間管理機構関連農地整備事業負担金	農林水産課	2,500		8,000	40,000	40,000
県工事負担金(急傾斜地崩壊対策事業)	建設課	8,850	8,000	3,600	1,600	150
県工事負担金(県道等)	建設課	8,103	10,803	10,803	10,803	10,803
県工事負担金(河川海岸津波・高潮危機管理対策事業)	建設課		3,000	3,000	2,800	
県工事負担金(湾港施設改良費)	建設課	12,600	12,600	12,600	12,600	
県工事負担金(海岸陸こう常時閉鎖推進事業)	建設課	3,500	1,500	1,500	1,500	1,500
県工事負担金(港湾海岸高潮対策事業)	建設課	10,000	5,000			
県営事業負担金		45,553	40,903	45,503	84,303	61,453
現年発生農林単独災害	農林水産課	1,000	1,000	1,000	1,000	1,000
現年発生公共土木単独災害	建設課	1,200	1,200	1,200	1,200	1,200
現年発生社会教育施設単独災害	学校教育課	2,000	2,000	2,000	2,000	2,000
現年発生農林補助災害	農林水産課	30,000	30,000	30,000	30,000	30,000
過年発生農林補助災害	農林水産課	1,000	1,000	1,000	1,000	1,000
現年発生公共土木補助災害	建設課	29,500	29,500	29,500	29,500	29,500
現年発生社会教育施設補助災害	学校教育課	10,000	10,000	10,000	10,000	10,000
災害復旧事業計		74,700	74,700	74,700	74,700	74,700
事業費合計		2,118,855	2,040,663	3,029,402	3,632,764	3,473,504