

須崎市中期財政収支見通し

(令和 7~12 年度)

令和 8 年 3 月
須崎市 総務課

一般会計 歳入歳出見込

【7-12歳入 年度別推移】

(単位:千円)

費 目		令和7年度	令和8年度	令和9年度	令和10年度	令和11年度	令和12年度
地 方 税	市 民 税	994,265	995,686	978,075	977,582	983,188	985,874
	固 定 資 産 税	1,477,535	1,368,373	1,369,831	1,365,817	1,361,885	1,358,025
	軽 自 動 車 税	101,567	94,622	95,175	95,752	96,349	96,960
	た ば こ 税	157,179	153,507	149,922	146,661	143,471	140,350
	計	2,730,546	2,612,188	2,593,003	2,585,812	2,584,893	2,581,209
地 方 譲 与 税	自 動 車 重 量 譲 与 税	80,231	82,000	82,000	82,000	82,000	82,000
	地 方 揮 発 油 譲 与 税	25,481	20,000	20,000	20,000	20,000	20,000
	特 別 と ん 譲 与 税	26,000	30,000	30,000	30,000	30,000	30,000
	森 林 環 境 譲 与 税	40,377	41,377	41,377	41,377	41,377	41,377
	計	172,089	173,377	173,377	173,377	173,377	173,377
利 子 割 交 付 金		1,500	5,000	5,000	5,000	5,000	5,000
配 当 割 交 付 金		7,229	15,000	15,000	15,000	15,000	15,000
株 式 等 譲 渡 所 得 割 交 付 金		8,201	20,000	20,000	20,000	20,000	20,000
地 方 消 費 税 交 付 金		600,000	620,000	620,000	620,000	620,000	620,000
法 人 事 業 税 交 付 金		32,000	34,000	34,000	34,000	34,000	34,000
ゴ ル フ 場 利 用 税 交 付 金		4,500	4,000	4,000	4,000	4,000	4,000
環 境 性 能 割 交 付 金		5,000	100				
地 方 特 例 交 付 金		6,869	11,900	7,000	7,000	7,000	7,000
地 方 交 付 税	普 通 交 付 税	4,180,201	4,150,000	4,347,015	4,705,626	4,756,995	4,839,916
	特 別 交 付 税	790,000	795,000	795,000	795,000	795,000	795,000
	計	4,970,201	4,945,000	5,142,015	5,500,626	5,551,995	5,634,916
交 通 安 全 対 策 特 別 交 付 金		1,370	1,370	1,370	1,370	1,370	1,370
分 担 金 及 び 負 担 金		80,250	33,180	33,180	33,180	33,180	33,180
使 用 料 ・ 手 数 料		219,210	219,227	210,537	201,699	192,511	188,132
国 庫 支 出 金		5,657,756	3,154,943	3,491,557	2,069,609	2,061,316	1,997,945
県 支 出 金		1,675,436	1,637,992	2,253,640	2,227,807	1,684,901	1,211,045
財 産 収 入		17,115	17,116	17,115	17,115	17,115	17,115
寄 附 金		3,708,531	2,963,605	3,703,936	3,703,936	3,703,936	3,703,936
繰 入 金		2,651,479	3,607,739	2,727,739	2,887,739	2,767,739	2,957,739
繰 越 金		273,899	250,000	300,000	120,000	60,000	60,000
諸 収 入		156,670	104,563	151,996	104,050	103,496	103,550
市 債		5,591,000	2,143,000	3,387,300	1,150,200	1,059,700	729,600
	うち 過 疎 対 策 事 業 債	5,206,500	1,817,800	3,037,600	816,500	721,000	557,900
	うち 臨 時 財 政 対 策 債						
	そ の 他	384,500	325,200	349,700	333,700	338,700	171,700
決 算 不 用		100,000	100,000	100,000	100,000	100,000	100,000
歳 入 合 計		28,670,851	22,673,300	24,991,765	21,581,520	20,800,529	20,198,114
(うち 一 般 財 源)		8,558,564	8,460,995	8,633,324	8,984,744	9,034,694	9,113,931
歳 出 合 計		28,170,827	22,027,199	24,751,525	21,455,342	20,675,602	20,075,837
差 引		500,024	646,101	240,240	126,178	124,927	122,277

【7-12歳出 性質別年度別推移】

(単位:千円)

歳出区分		令和7年度	令和8年度	令和9年度	令和10年度	令和11年度	令和12年度	
義務的経費	人件費	議員報酬	82,486	88,200	88,200	88,200	88,200	88,200
		委員等報酬	49,229	37,667	45,483	46,523	36,674	47,250
		特別職給与	38,513	38,581	72,832	44,017	38,581	38,581
		職員給与等	1,768,209	1,847,377	1,739,309	1,892,859	1,737,097	1,847,744
		計	1,938,437	2,011,825	1,945,824	2,071,599	1,900,552	2,021,775
	扶助費	2,376,658	2,306,084	2,306,084	2,306,084	2,306,084	2,306,083	
	公債費	通常分	1,894,453	2,019,828	2,129,246	2,010,864	1,887,173	1,609,384
		新規分		94,455	125,959	693,308	915,644	1,263,304
		繰上償還分		500,000	120,000			
		計	1,894,453	2,614,283	2,375,205	2,704,172	2,802,817	2,872,688
小計	6,209,548	6,932,192	6,627,113	7,081,855	7,009,453	7,200,546		
その他の経費	物件費	4,937,276	5,001,678	5,119,335	4,991,174	5,120,604	4,966,151	
	維持補修費	148,527	287,868	245,868	245,868	240,968	240,671	
	補助費等	4,523,731	4,262,004	5,167,220	3,619,873	3,278,590	3,035,364	
	積立金	1,920,244	1,643,537	2,014,974	1,921,038	1,921,038	1,921,038	
	投資及び出資金	101,500	45,000	82,436	80,168	80,937	87,069	
	貸付金	560	560	560	560	560	560	
	繰出金	1,154,866	1,158,235	1,108,163	1,101,359	1,103,666	1,122,063	
小計	12,786,704	12,398,883	13,738,556	11,960,040	11,746,363	11,372,917		
投資的経費	普通建設事業	補助事業	5,448,040	785,511	869,511	888,511	543,491	202,491
		単独事業	3,599,637	1,737,215	3,382,786	1,369,278	1,258,736	1,196,324
		県営事業負担金	58,327	76,542	36,702	58,802	20,702	6,702
		計	9,106,004	2,599,268	4,288,999	2,316,591	1,822,929	1,405,517
	災害復旧事業費	68,572	96,857	96,857	96,857	96,857	96,857	
小計	9,174,576	2,696,125	4,385,856	2,413,448	1,919,786	1,502,374		
歳出合計	28,170,827	22,027,199	24,751,525	21,455,342	20,675,602	20,075,837		

歳入合計	28,670,851	22,673,300	24,991,765	21,581,520	20,800,529	20,198,114
歳出合計	28,170,827	22,027,199	24,751,525	21,455,342	20,675,602	20,075,837
差引	500,024	646,101	240,240	126,178	124,927	122,277
住新特会繰上充用額	129,570	118,147	106,952	95,981	85,230	74,694

【基金残高】 ※土地開発基金除く

(単位:千円)

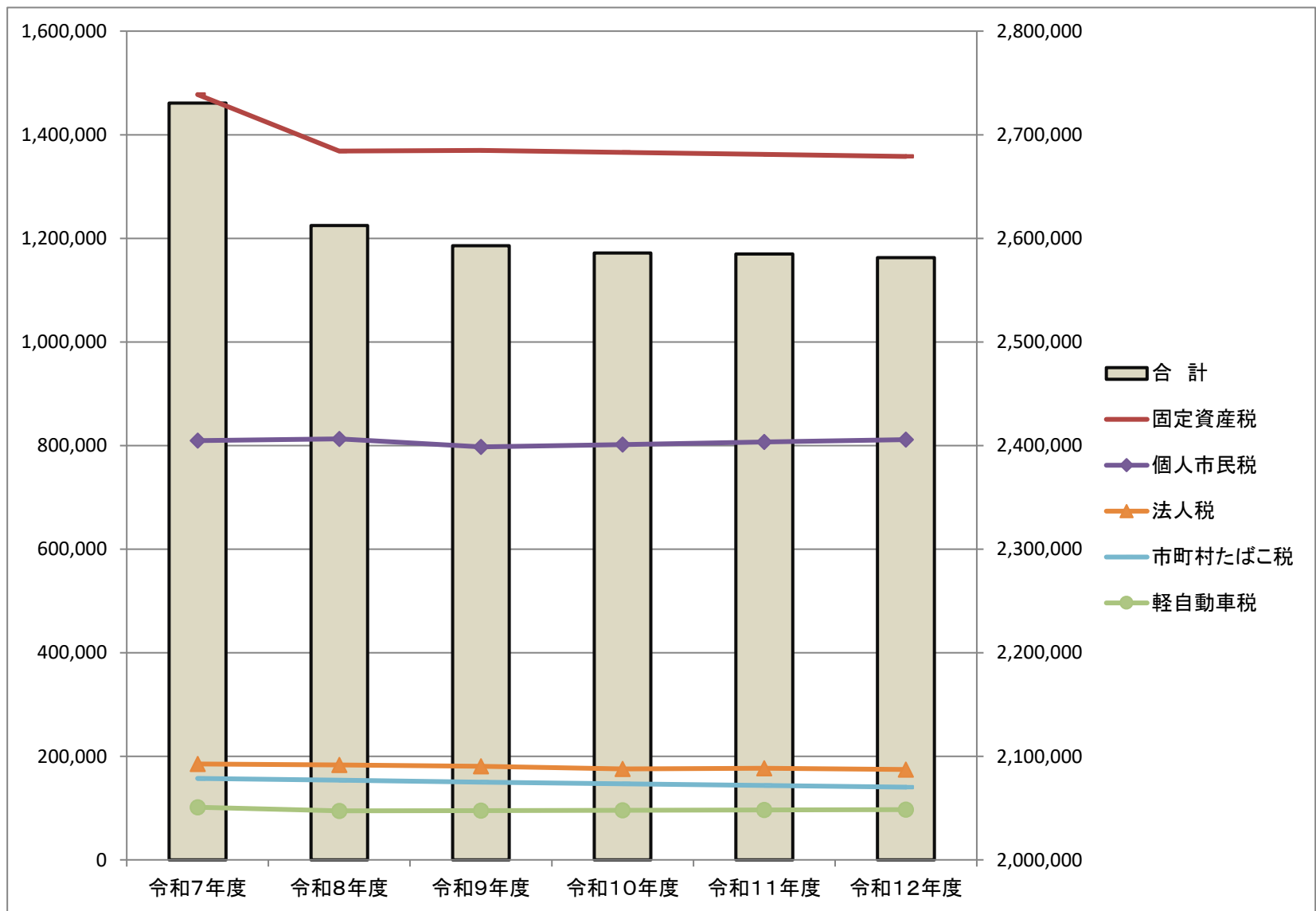
(単位:千円)

基金残高	令和7年度	令和8年度	令和9年度	令和10年度	令和11年度	令和12年度
財政調整基金	1,040,572	548,320	451,920	355,520	359,120	312,720
減債基金	1,409,930	1,062,930	865,930	1,008,930	971,930	734,930
過疎事業基金	61,978	139,598	113,749	113,749	113,749	113,749
すさがすきさ応援基金	5,212,521	4,874,049	4,890,484	4,306,919	3,723,354	3,139,789
その他の基金	1,468,896	971,341	973,786	896,230	738,674	641,118
計	9,193,897	7,596,238	7,295,869	6,681,348	5,906,827	4,942,306

資料)市町村税収入額(現年)の将来推計

(単位:千円)

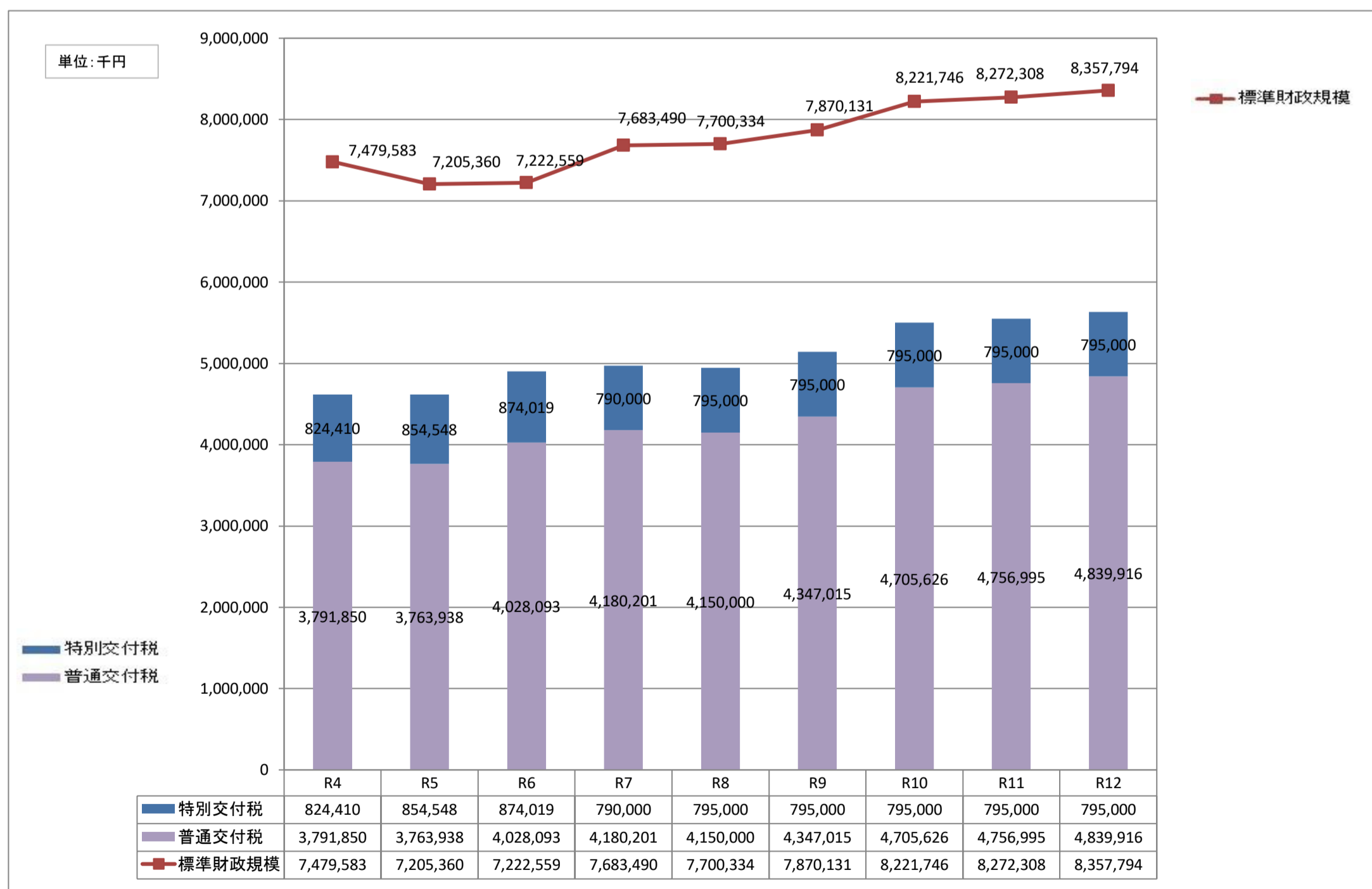
	令和7年度	令和8年度	令和9年度	令和10年度	令和11年度	令和12年度
固定資産税	1,477,535	1,368,373	1,369,831	1,365,817	1,361,885	1,358,025
個人市民税	809,155	812,769	797,314	801,948	806,652	811,410
法人税	185,110	182,917	180,761	175,634	176,536	174,464
軽自動車税	101,567	94,622	95,175	95,752	96,349	96,960
市町村たばこ税	157,179	153,507	149,922	146,661	143,471	140,350
合計	2,730,546	2,612,188	2,593,003	2,585,812	2,584,893	2,581,209



資料) 交付税の推計

(単位:千円)

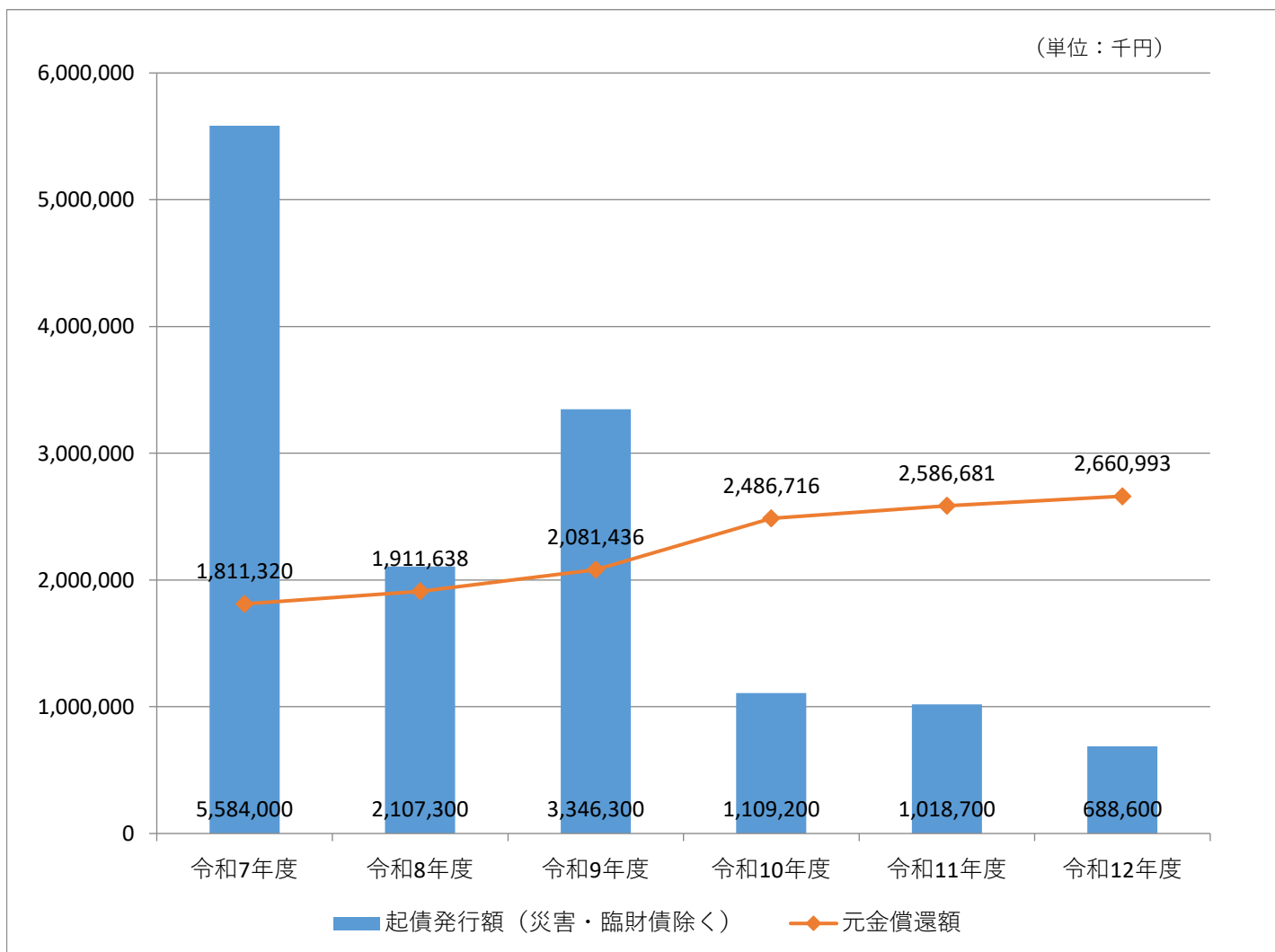
	R4	R5	R6	R7	R8	R9	R10	R11	R12	備考
個別算定経費(下記除く)	4,325,206	4,312,960	4,469,549	4,622,110	4,394,353	4,394,353	4,394,353	4,394,353	4,394,353	
地域社会再生事業費	128,603	130,851	130,771	130,730	130,730	130,730	130,730	130,730	130,730	
地域の元気創造事業費	86,994	82,149	83,401	84,441	80,219	80,219	80,219	80,219	80,219	
デジタル社会推進費	52,798	60,622	59,918	49,825	47,333	47,333	47,333	47,333	47,333	
事業費補正	164,373	172,356	176,372	138,508	115,829	132,828	142,852	143,744	149,966	
公債費等	1,077,596	1,031,910	1,087,733	1,210,235	1,372,787	1,532,445	1,875,732	1,925,598	2,004,240	R7年度以降の新規借入見込分を反映
包括算定経費	619,338	652,463	672,655	737,423	700,552	700,500	700,500	700,500	700,500	
臨時財政対策債振替相当額	△ 95,015	△ 42,358	△ 20,857							
計 ①	6,359,893	6,400,953	6,659,542	6,973,272	6,841,803	7,018,408	7,371,719	7,422,477	7,507,341	
基準財政収入額 ②	2,568,043	2,637,015	2,631,449	2,793,071	2,691,803	2,671,393	2,666,093	2,665,482	2,667,425	歳入見込みにもとづき試算
普通交付税 基準額 ①-②	3,791,850	3,763,938	4,028,093	4,180,201	4,150,000	4,347,015	4,705,626	4,756,995	4,839,916	
対前年度比	104.3%	99.3%	107.0%	103.8%	99.3%	104.7%	108.2%	101.1%	101.7%	
標準財政規模	7,479,583	7,205,360	7,222,559	7,683,490	7,700,334	7,870,131	8,221,746	8,272,308	8,357,794	歳入見込みにもとづき試算
特別交付税	824,410	854,548	874,019	790,000	795,000	795,000	795,000	795,000	795,000	



資料) 地方債起債額推計

(単位:千円)

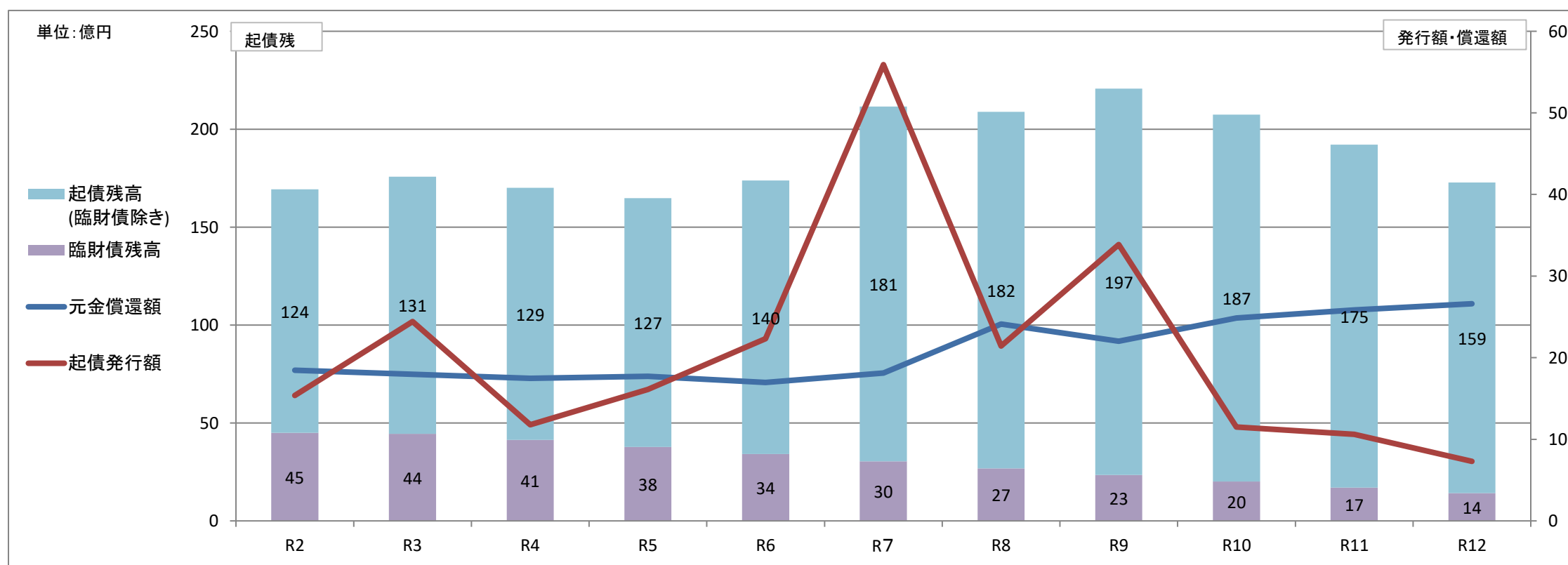
起債種類	令和7年度	令和8年度	令和9年度	令和10年度	令和11年度	令和12年度
過疎対策事業債	5,206,500	1,817,800	3,037,600	816,500	721,000	557,900
緊急防災・減災事業債	197,600	180,500	115,300	115,300	160,300	18,300
公共事業等債	21,100	33,800	40,900	29,900	9,900	9,900
辺地対策事業債	19,300	20,000	20,000	20,000	20,000	20,000
緊急自然災害防止対策事業債	131,500	42,600	87,500	82,500	62,500	37,500
緊急浚渫推進事業債	8,000	8,000	35,000	35,000	35,000	35,000
公共施設等適正管理推進事業債		4,600	10,000	10,000	10,000	10,000
災害復旧事業債	7,000	35,700	41,000	41,000	41,000	41,000
臨時財政対策債						
起債発行額(総額)	5,591,000	2,143,000	3,387,300	1,150,200	1,059,700	729,600
起債発行額(災害・臨財債除く)	5,584,000	2,107,300	3,346,300	1,109,200	1,018,700	688,600



資料)起債残高推移(普通会計)

(単位:千円)

	R2	R3	R4	R5	R6	R7	R8	R9	R10	R11	R12
元金償還額	1,846,019	1,797,769	1,748,585	1,771,496	1,696,491	1,811,320	2,411,638	2,201,436	2,486,716	2,586,681	2,660,993
起債発行額	1,536,478	2,443,527	1,177,666	1,610,728	2,233,662	5,591,000	2,143,000	3,387,300	1,150,200	1,059,700	729,600
起債残高	16,927,855	17,573,613	17,002,694	16,841,926	17,379,097	21,158,777	20,890,139	22,076,003	20,739,487	19,212,506	17,281,113
起債残高 (臨財債除き)	12,429,832	13,125,176	12,864,353	12,703,585	13,964,525	18,116,373	18,204,624	19,731,972	18,725,649	17,514,850	15,862,562



資料)実質公債費比率推計

(単位:千円)

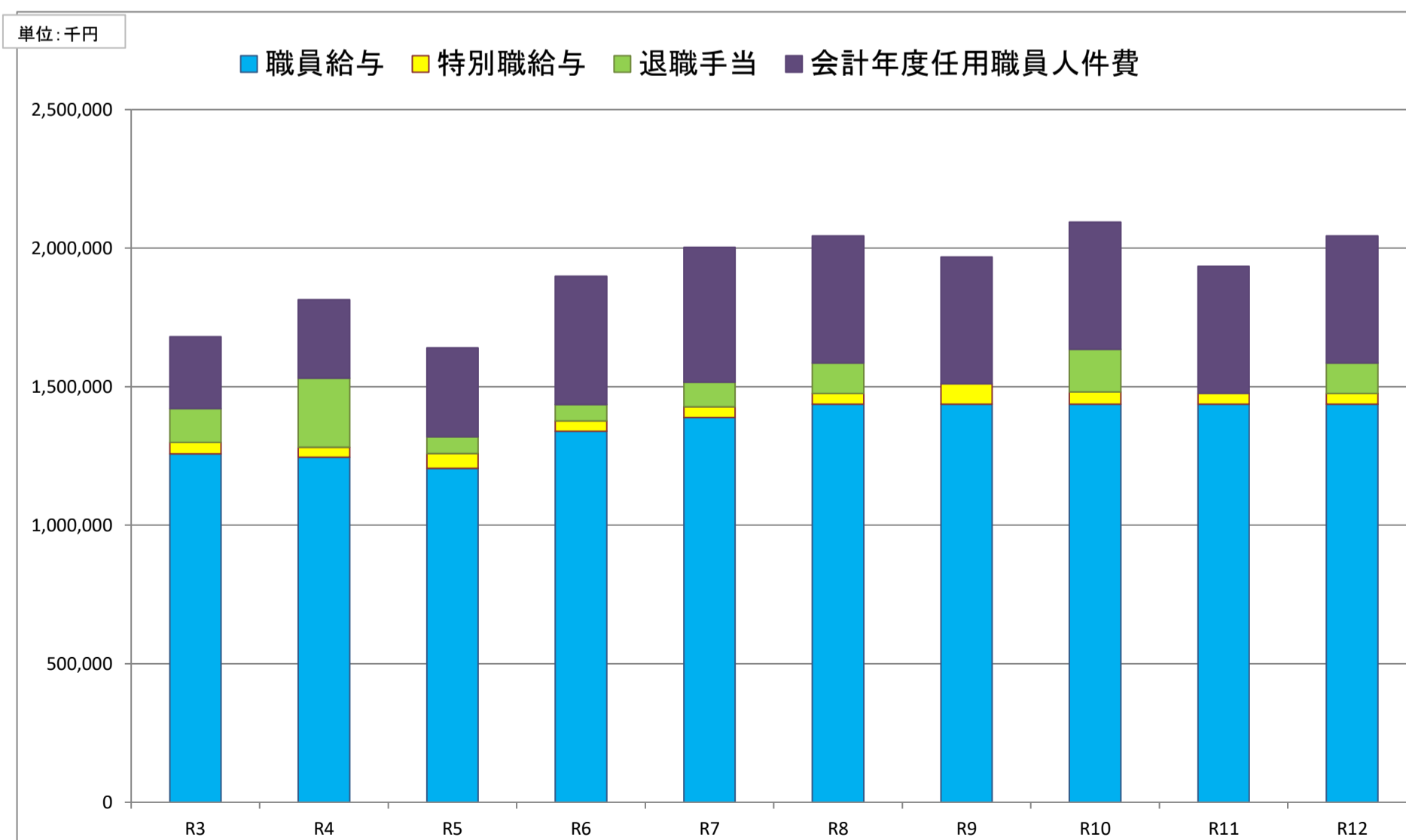
		第12年度 (平成30年度)	第13年度 (令和元年)	第14年度 (令和2年)	第15年度 (令和3年)	第16年度 (令和4年)	第17年度 (令和5年)	第18年度 (令和6年)	第19年度 (令和7年)	第20年度 (令和8年)	第21年度 (令和9年)	第22年度 (令和10年)	第23年度 (令和11年)	第24年度 (令和12年)	第25年度 (令和13年)	第26年度 (令和14年)
I	① 公債費充当一般財源等額 (繰上償還額、公営企業債償還額及び満期一括償還地方債の元金に係る分を除く。)	1,581,021	1,626,512	1,655,195	1,667,033	1,626,809	1,807,881	1,716,004	1,874,309	2,063,083	2,225,205	2,674,172	2,772,817	2,842,688	2,808,048	2,714,523
	② ①で控除した「借換債」に係る公債費充当一般財源等額 (繰上償還額、公営企業債償還額及び満期一括償還地方債の元金に係る分を除く。)	230,920	143,838	141,528	72,056											
	③ 満期一括償還地方債の一年当たりの元金償還金に相当するもの (年度割相当額)等(別紙様式2-2「⑩」欄の数値を転記)															
	④ 公営企業に要する経費の財源とする地方債の償還の財源に充てたと認められる繰入金	278,777	262,103	280,814	269,741	262,811	277,732	235,176	220,636	203,109	217,958	214,144	212,774	208,692	208,692	208,692
	⑤ 一部事務組合等の起こした地方債に充てたと認められる補助金又は負担金	1,567	1,567	1,569	1,567	1,577	1,579	1,441								
	⑥ 公債費に準ずる債務負担行為に係るもの	33,976	26,729	21,649	9,628	9,619	14,955	1,394	1,394	1,392	1,120	712	259			
	⑦ 一時借入金の利子															
α	I 合計(①+②+③+④+⑤+⑥+⑦)	2,126,261	2,060,749	2,100,755	2,020,025	1,900,816	2,102,147	1,954,015	2,096,339	2,267,584	2,444,283	2,889,028	2,985,850	3,051,380	3,016,740	2,923,215
II	⑧ 地方債に係る元利償還に要する経費として基準財政需要額に算入された額	1,232,982	1,230,925	1,230,384	1,288,938	1,252,368	1,198,496	1,259,219	1,364,314	1,487,027	1,532,445	1,875,732	1,925,598	2,004,240	1,999,797	1,909,541
	⑨ 準元利償還金に要する経費として基準財政需要額に算入された額															
	β	II 合計(⑧+⑨)	1,232,982	1,230,925	1,230,384	1,288,938	1,252,368	1,198,496	1,259,219	1,364,314	1,487,027	1,532,445	1,875,732	1,925,598	2,004,240	1,999,797
III	⑩ 標準財政規模(臨財債発行可能額含む)	6,959,908	6,955,483	7,180,274	7,479,583	7,205,360	7,185,191	7,357,665	7,683,490	7,450,057	7,866,602	8,213,234	8,254,477	8,335,342	8,356,803	8,266,547
	⑪ 実質公債費比率(単年度)	15.6%	14.5%	14.6%	11.8%	10.9%	15.1%	11.4%	11.6%	13.1%	14.4%	16.0%	16.8%	16.5%	16.0%	15.9%
	⑪ 実質公債費比率(3ヶ年度の平均)	17.1%	16.0%	14.9%	13.6%	12.4%	12.5%	12.4%	12.7%	12.0%	13.0%	14.4%	15.7%	16.4%	16.4%	16.1%
※実質公債費比率(3ヶ年度の平均)は、当該年度を含む3ヶ年平均の値を記載すること。																
	⑫ 起債許可団体の判定のために参照する実質公債費比率(3ヶ年度平均)	18.6%	17.1%	16.0%	14.9%	13.6%	12.4%	12.5%	12.4%	12.7%	12.0%	13.0%	14.4%	15.7%	16.4%	16.4%

※当該年度の前年度数値

資料) 人件費の推計(R3~R12)

(単位:千円)

	R3	R4	R5	R6	R7	R8	R9	R10	R11	R12
特別職給与	41,119	35,748	53,993	37,796	38,513	38,581	72,832	44,017	38,581	38,581
職員給与	1,257,884	1,245,208	1,205,086	1,338,773	1,388,839	1,437,365	1,437,365	1,437,365	1,437,365	1,437,365
一人当たり	5,566	5,414	5,240	5,821	6,038	6,091	6,091	6,091	6,091	6,091
増減率	101.3%	97.3%	96.8%	111.1%	103.7%	100.9%	100.0%	100.0%	100.0%	100.0%
共済負担金	271,830	238,724	245,282	248,515	285,982	295,000	295,000	295,000	295,000	295,000
一人当たり	1,203	1,038	1,066	1,081	1,243	1,250	1,250	1,250	1,250	1,250
増減率	106.5%	86.3%	102.7%	101.4%	115.0%	100.6%	100.0%	100.0%	100.0%	100.0%
災害補償費	1,860	1,798	1,873	1,873	1,867	1,870	1,870	1,870	1,870	1,870
一人当たり	8	8	8	8	8	8	8	8	8	8
増減率	88.9%	100.0%	100.0%	100.0%	100.0%	100.0%	100.0%	100.0%	100.0%	100.0%
退職手当	121,825	248,915	59,386	59,386	88,000	110,000		154,000		110,000
総合計	1,694,518	1,770,393	1,565,620	1,686,343	1,803,201	1,882,816	1,807,067	1,932,252	1,772,816	1,882,816
一人当たり	7,498	7,697	6,807	7,332	7,840	7,978	7,657	8,188	7,512	7,978
増減率	94.6%	102.7%	88.4%	107.7%	106.9%	101.8%	96.0%	106.9%	91.7%	106.2%
職員数	226	230	230	230	230	236	236	236	236	236
退職者数 (再任用除く)	6	16	7	10	4	5		7		5
会計年度任用職員 人件費	259,452	283,806	322,318	463,238	488,000	458,500	458,500	458,500	458,500	458,500
会計年度任用職員 数	123	140	139	150	149	135	135	135	135	135



資料)新築資金推計

(単位:千円)

年度	H25	H26	H27	H28	H29	H30	R1	R2	R3	R4	R5	R6
公債費償還額	101,072	83,664	69,674	56,671	51,491	20,882	20,882	8,734	5,170	5,170		
現年調定	60,106	50,796	50,595	32,155	22,928	14,078	10,690	4,735	3,421	1,082	805	334
滞納分	916,298	913,014	911,259	905,658	902,660	887,833	874,634	849,123	824,112	808,387	616,931	599,977
調定計	976,404	963,810	961,854	937,813	925,588	901,911	885,324	853,858	827,533	809,469	617,736	600,311
収納見込	25,170	20,998	26,461	12,691	7,726	5,336	6,097	1,600	1,758	1,062	805	334
滞納分	38,220	27,439	29,735	22,461	30,029	21,941	30,105	28,146	17,388	16,571	16,955	1,443
収納見込	63,390	48,437	56,196	35,152	37,755	27,277	36,202	29,746	19,146	17,633	17,760	14,777
県補助等調整	2,180	1,297	2,008	1,182	1,159	12,397	953	7,363	885	808	6,508	775
不足分	35,502	33,930	11,470	20,337	12,577	△ 18,792	△ 16,273	△ 28,375	△ 14,861	△ 13,271	△ 24,268	△ 15,552
基金残高												
繰上げ充用額	183,773	219,123	234,509	255,833	269,954	252,977	235,709	208,212	192,835	180,742	157,553	143,881

年度	R7	R8	R9	R10	R11	R12	R13	R14	R15	R16	R17	R18
公債費償還額												
現年調定(見込)	1,920											
滞納分	582,812	571,156	559,733	548,538	537,567	526,816	516,280	505,954	495,835	485,918	476,200	466,676
調定計	584,732	571,156	559,733	548,538	537,567	526,816	516,280	505,954	495,835	485,918	476,200	466,676
収納見込	1,920											
滞納分	11,656	11,423	11,195	10,971	10,751	10,536	10,326	10,119	9,917	9,718	9,524	9,334
収納見込	13,576	11,423	11,195	10,971	10,751	10,536	10,326	10,119	9,917	9,718	9,524	9,334
県補助等調整	735											
不足分	△ 14,311	△ 11,423	△ 11,195	△ 10,971	△ 10,751	△ 10,536	△ 10,326	△ 10,119	△ 9,917	△ 9,718	△ 9,524	△ 9,334
基金残高												
繰上げ充用額	129,570	118,147	106,952	95,981	85,230	74,694	64,368	54,249	44,332	34,614	25,090	15,756

資料)主要事業一覧

事業名称	担当課	事業費					
		R7	R8	R9	R10	R11	R12
単独事業							
交通安全施設整備事業	総務課	4,000	5,000	5,000	5,000	5,000	5,000
クリーンセンター横浪施設整備事業	環境未来課	12,500	22,000	15,000	15,000	15,000	15,000
高幡広域市町村圏事務組合負担金(須崎斎場)	環境未来課	5,190					
須崎斎場運営一部事務組合負担金	環境未来課		10,000	10,000	10,000	10,000	10,000
生活用水確保事業	環境未来課	11,687	8,000				
観光クラスター整備事業	プロジェクト推進室	488,094	5,600	5,600	5,600	5,600	
須崎消防団屯所建設事業	防災課	88,960		80,000	80,000	80,000	
消防防災設備整備事業(消防団ポンプ車等)	防災課	35,919	27,399	35,399	35,399	80,399	18,399
救急自動車購入事業(高幡消防組合負担金)	防災課	5,511	9,515	6,650	17,500	6,650	6,650
耐震貯水槽整備事業(高幡消防組合負担金)	防災課	9,000	9,000	9,000	9,000	9,000	9,000
子育て医療応援事業	子ども・子育て支援課	49,500	49,500	49,500	49,500	49,500	49,500
複合経営拠点支援事業	農林水産課	18,000	13,000				
農地中間管理機構関連農地整備事業	農林水産課		8,000	30,000	30,000	20,000	
農道防災対策事業	農林水産課	8,000					
ふるさと農道舗装改修事業	農林水産課	25,000	25,000	25,000			
耕地自然災害防止事業	農林水産課		7,000				
農業水利防災対策事業	農林水産課	2,000					
農業用ため池等緊急浚渫推進事業	農林水産課		55,000	5,000	5,000	5,000	5,000
排水機場整備事業	農林水産課	1,000	10,000				
林地崩壊防止事業	農林水産課	21,600	20,000	10,000	20,000		
漁港防災対策事業	農林水産課	48,906	30,000	10,000	10,000	10,000	
道の駅施設整備事業	元気創造課		35,000	250,000			
がけくずれ住家等防災対策事業	建設課	56,000	30,000	30,000	30,000	30,000	30,000
緊急浚渫推進事業	建設課	8,000	30,000	30,000	30,000	30,000	30,000
辺地対策事業	建設課	20,000	20,000	20,000	20,000	20,000	20,000
市単道路整備事業	建設課	226,900	160,000	140,500	140,500	140,500	140,500
須崎総合高校新設道路建設事業	建設課	240,000	300,000				
シンボルロード維持費	建設課	649	30,000	1,000	1,000	1,000	1,000
学校施設整備事業	学校教育課	260,452	58,000	13,500	13,500	13,500	13,500
空調設備整備臨時特例交付金事業	学校教育課		2,000	50,000			
学校給食運営事業	学校教育課	37,857	28,449	28,449	28,449	28,449	28,449
集落活動拠点整備事業	生涯学習課	5,159	58,283				
文化会館運営費	文化スポーツ・観光課	62,935	62,935	62,935	62,935	62,935	62,935
多ノ郷体育センター大規模改修事業	文化スポーツ・観光課	143,902					
市民文化会館大規模改修事業	文化スポーツ・観光課	24,552	85,635	1,091,391	199,596	242,614	219,814
スポーツセンター管理費	文化スポーツ・観光課	54,900	55,000	55,000	55,000	55,000	55,000
スポーツセンター整備事業	文化スポーツ・観光課	65,000	5,000	500,000			
補助事業							
情報管理費(ケーブルテレビ光化)	企画情報課		50,000	400,000			
スケートパーク整備事業	文化スポーツ・観光課	1,183,200					
都市防災総合推進事業	防災課	12,639	30,000	30,000	30,000	30,000	30,000
クリーンセンター横浪リサイクルプラザ基幹改良事業	環境未来課	419,414					
農業水路等長寿命化・防災減災事業	農林水産課		16,000	194,000			
農道・集落道整備事業	農林水産課		10,000	100,000	50,000	50,000	
水利施設整備事業	農林水産課	40,000	30,000	110,000	491,000	231,000	
安和漁港海岸整備事業	農林水産課	180,000	120,000	100,000	100,000		
水産物供給基盤機能保全事業	農林水産課	100,000	200,000	100,000	100,000	110,000	
漁業生産基盤維持向上事業	農林水産課	7,500					
海岸メンテナンス事業	農林水産課		8,000	22,000			
社会資本整備総合交付金事業	建設課	77,000	215,000	200,000	100,000	100,000	100,000
道路メンテナンス事業	建設課	191,969	188,000	69,000	95,000	100,000	100,000
高台整備事業	建設課	66,414	355,000	588,000	300,000	310,000	450,000
国直轄港湾整備事業負担金	建設課	73,500	80,625	80,625	80,625	80,625	80,625
狭あい道路整備等促進事業	住宅・建築課	2,000	2,000	2,000	2,000	2,000	2,000
スクールバス購入事業	学校教育課	9,239	33,339	22,239	39	39	39
学校施設環境改善交付金事業	学校教育課	93,147					
学校給食センター整備事業	学校教育課	940,917					
図書館等複合施設整備事業	生涯学習課	3,397,228					
県営事業負担金							
県工事負担金(水利施設整備事業(基幹水利施設保全面))	農林水産課	37,500	37,500	30,000	38,100		
県工事負担金(水利施設等保全高度化事業)	農林水産課	6,000	20,000	25,000	20,800	15,000	
県工事負担金(あんげんな道づくり事業)	建設課	3,150					
県工事負担金(河川海岸津波・高潮危機管理対策事業)	建設課	10,000					
県工事負担金(海岸陸こう常時閉鎖推進事業)	建設課	250	500	500	500	500	500
県工事負担金(河川海岸単独改良費)	建設課	29,400					
県工事負担金(須崎港湾改修事業)	建設課		32,340		14,000	14,000	
災害復旧事業							
現年発生農林単独災害	農林水産課	3,000	3,000	3,000	3,000	3,000	3,000
現年発生公共土木単独災害	建設課	8,191	10,191	10,191	10,191	10,191	10,191
現年発生農林補助災害	農林水産課	30,000	30,000	30,000	30,000	30,000	30,000
現年発生公共土木補助災害	建設課	4,177	32,477	32,477	32,477	32,477	32,477
過年発生農林補助災害	農林水産課		1,000	1,000	1,000	1,000	1,000
過年発生公共土木補助災害	建設課	20,929	10,189	10,189	10,189	10,189	10,189
現年発生社会教育施設補助災害	学校教育課		10,000	10,000	10,000	10,000	10,000