須崎市中期財政収支見通し

（平成３０～３４年度）

平成 30 年 10 月

須崎市　総務課

一般会計　歳入歳出見込
（事業費ベース）

【30-34歳入　年度別推移】　（単位：千円）

費目		平成30年度	平成31年度	平成32年度	平成33年度	平成34年度
地方税	市民税	1,051,647	1,073,496	1,095,812	1,118,606	1,141,887
	固定資産税	1,476,234	1,479,316	1,482,906	1,424,094	1,427,767
	軽自動車税	97,175	100,987	104,950	109,072	113,358
	たばこ税	165,110	160,568	156,150	151,854	147,677
	計	2,790,165	2,814,366	2,839,818	2,803,626	2,830,688
地方譲与税	自動車重量譲与税	99,407	99,407	99,407	99,407	99,407
	地方揮発油譲与税	39,224	39,224	39,224	39,224	39,224
	特別とん譲与税	29,860	29,860	29,860	29,860	29,860
	計	168,491	168,491	168,491	168,491	168,491
利子割交付金		8,664	8,664	8,664	8,664	8,664
配当割交付金		8,167	8,167	8,167	8,167	8,167
株式譲渡所得割交付金		9,191	9,191	9,191	9,191	9,191
地方消費税交付金		423,667	423,667	423,667	423,667	423,667
ゴルフ場利用税交付金		6,275	6,275	6,275	6,275	6,275
自動車取得税交付金		17,207	17,207	17,207	17,207	17,207
地方特例交付金		5,136	5,136	5,136	5,136	5,136
地方交付税	普通交付税	3,416,264	3,358,510	3,423,492	3,484,378	3,491,090
	特別交付税	745,244	731,558	718,123	704,935	691,989
	計	4,161,508	4,090,068	4,141,615	4,189,313	4,183,079
交通安全特別交付金		2,500	2,500	2,500	2,500	2,500
分担金及び負担金		75,952	73,020	80,008	80,008	80,008
使用料・手数料		292,496	300,653	210,052	214,197	216,690
国庫支出金		2,565,498	2,224,469	1,876,899	1,937,059	1,829,383
県支出金		1,289,699	1,221,297	1,306,356	1,232,721	1,156,967
財産収入		6,304	6,301	6,301	6,301	6,301
寄附金		800,200	800,200	800,200	800,200	800,200
繰入金		627,278	979,421	622,269	521,106	596,475
繰越金		292,959	225,372	140,756	135,691	128,133
諸収入		120,169	74,091	73,684	73,784	73,884
市債		2,239,382	2,435,377	1,460,827	1,655,971	1,220,737
	うち過疎対策事業債	1,505,100	1,328,900	899,200	1,125,300	615,900
	うち臨時財政対策債	339,620	333,377	339,827	345,871	346,537
	その他	394,662	773,100	221,800	184,800	258,300
決算不用		0	0	0	0	0
歳入合計		**15,910,908**	**15,893,933**	**14,208,083**	**14,299,275**	**13,771,843**
（うち一般財源）		8,592,921	8,721,852	8,506,720	8,369,266	8,530,471

歳出合計	15,435,536	15,593,176	13,936,357	14,031,141	13,551,969
差引	475,372	300,756	271,726	268,133	219,874

【30-34歳出　性質別年度別推移】

（単位：千円）

歳出区分			平成30年度	平成31年度	平成32年度	平成33年度	平成34年度
義務的経費	人件費	議員報酬	93,944	88,073	88,073	88,073	88,073
		委員等報酬	89,347	93,229	85,879	67,134	69,793
		特別職給与	37,450	49,715	42,900	37,464	37,464
		職員給与等	1,824,319	1,688,116	1,774,550	1,774,875	1,863,337
		計	2,045,060	1,919,133	1,991,402	1,967,546	2,058,667
	扶助費		2,856,702	2,870,795	2,780,995	2,780,995	2,780,995
	公債費	通常分	1,948,050	1,901,206	1,913,734	1,827,195	1,681,992
		新規分	0	3,253	21,202	34,905	246,373
		繰上償還分	0	0	0	0	0
		計	1,948,050	1,904,459	1,934,936	1,862,100	1,928,365
小計			6,849,812	6,694,387	6,707,333	6,610,641	6,768,027
その他の経費	物件費		1,896,814	2,366,369	1,975,213	2,030,811	2,146,092
	維持補修費		146,445	156,215	155,811	152,672	152,496
	補助費等		1,603,391	1,655,859	1,707,341	1,657,599	1,571,777
	積立金		482,430	400,237	400,237	400,237	400,237
	投資及び出資金		0	0	0	0	0
	貸付金		2,910	2,910	2,730	2,730	2,730
	繰出金		1,250,403	1,300,076	1,326,588	1,329,581	1,333,113
小計			5,382,393	5,881,666	5,567,920	5,573,630	5,606,445
投資的経費	普通建設事業	補助事業	2,312,068	1,468,507	699,752	750,326	492,326
		単独事業	639,695	1,385,021	797,757	932,949	550,196
		県営事業負担金	91,194	89,595	89,595	89,595	60,975
		計	3,042,957	2,943,123	1,587,104	1,772,870	1,103,497
	災害復旧事業費		160,374	74,000	74,000	74,000	74,000
小計			3,203,331	3,017,123	1,661,104	1,846,870	1,177,497
歳出合計			15,435,536	15,593,176	13,936,357	14,031,141	13,551,969

（単位：千円）

歳入合計	15,910,908	15,893,933	14,208,083	14,299,275	13,771,843
歳出合計	15,435,536	15,593,176	13,936,357	14,031,141	13,551,969
差引	475,372	300,756	271,726	268,133	219,874
住新特会繰上充用額	△ 281,015	△ 281,967	△ 271,684	△ 258,433	△ 246,082

【基金残高】※土地開発基金除く

（単位：千円）

基金残高	平成30年度	平成31年度	平成32年度	平成33年度	平成34年度
財政調整基金	329,329	329,362	329,395	243,332	0
減債基金	575,919	225,977	0	0	0
過疎事業基金	24,203	23,809	23,415	23,021	22,627
その他の基金	1,358,357	1,385,554	1,555,938	1,677,546	1,871,054
計	2,287,808	1,964,702	1,908,748	1,943,899	1,893,681

一般会計　歳入歳出見込
（一般財源ベース）

【30-34歳入一般財源　年度別推移】　（単位：千円）

費目		平成30年度	平成31年度	平成32年度	平成33年度	平成34年度
地方税	市民税	1,051,647	1,073,496	1,095,812	1,118,606	1,141,887
	固定資産税	1,476,234	1,479,316	1,482,906	1,424,094	1,427,767
	軽自動車税	97,175	100,987	104,950	109,072	113,358
	たばこ税	165,110	160,568	156,150	151,854	147,677
	計	2,790,165	2,814,366	2,839,818	2,803,626	2,830,688
地方譲与税	自動車重量譲与税	99,407	99,407	99,407	99,407	99,407
	地方揮発油譲与税	39,224	39,224	39,224	39,224	39,224
	特別とん譲与税	29,860	29,860	29,860	29,860	29,860
	計	168,491	168,491	168,491	168,491	168,491
利子割交付金		8,664	8,664	8,664	8,664	8,664
配当割交付金		8,167	8,167	8,167	8,167	8,167
株式譲渡所得割交付金		9,191	9,191	9,191	9,191	9,191
地方消費税交付金		423,667	423,667	423,667	423,667	423,667
ゴルフ場利用税交付金		6,275	6,275	6,275	6,275	6,275
自動車取得税交付金		17,207	17,207	17,207	17,207	17,207
地方特例交付金		5,136	5,136	5,136	5,136	5,136
地方交付税	普通交付税	3,416,264	3,358,510	3,423,492	3,484,378	3,491,090
	特別交付税	745,244	731,558	718,123	704,935	691,989
	計	4,161,508	4,090,068	4,141,615	4,189,313	4,183,079
交通安全特別交付金		2,500	2,500	2,500	2,500	2,500
分担金及び負担金		0	0	0	0	0
使用料・手数料		0	0	0	0	0
国庫支出金		0	0	0	0	0
県支出金		0	0	0	0	0
財産収入		5,865	5,865	5,865	5,865	5,865
寄附金		0	0	0	0	0
繰入金		350,000	600,000	386,035	236,096	383,365
繰越金		292,959	225,372	140,756	135,691	128,133
諸収入		3,506	3,506	3,506	3,506	3,506
市債		339,620	333,377	339,827	345,871	346,537
	うち過疎対策事業債	0	0	0	0	0
	うち臨時財政対策債	339,620	333,377	339,827	345,871	346,537
	その他	0	0	0	0	0
決算不用		0	0	0	0	0
歳入合計		**8,592,921**	**8,721,852**	**8,506,720**	**8,369,266**	**8,530,471**
（うち一般財源）		8,592,921	8,721,852	8,506,720	8,369,266	8,530,471

歳出合計	8,117,549	8,421,095	8,234,994	8,101,132	8,310,597
財源不足額	475,372	300,756	271,726	268,133	219,874

【30-34歳出一般財源　性質別年度別推移】

（単位：千円）

歳出区分			平成30年度	平成31年度	平成32年度	平成33年度	平成34年度
義務的経費	人件費	議員報酬	93,944	88,073	88,073	88,073	88,073
		委員等報酬	83,152	81,607	74,753	59,623	62,781
		特別職給与	37,450	49,715	42,900	37,464	37,464
		職員給与等	1,600,560	1,588,679	1,646,427	1,641,815	1,602,617
		計	1,815,106	1,808,074	1,852,153	1,826,975	1,790,935
	扶助費		801,810	818,144	801,144	801,144	801,144
	公債費	通常分	1,813,353	1,628,722	1,779,481	1,693,178	1,575,097
		新規分	0	3,253	21,202	34,905	246,373
		繰上償還分	0	0	0	0	0
		計	1,813,353	1,631,975	1,800,683	1,728,083	1,821,470
小計			4,430,269	4,258,193	4,453,980	4,356,202	4,413,549
その他の経費	物件費		912,157	1,315,915	978,989	1,029,733	1,150,020
	維持補修費		137,050	151,453	151,118	149,392	149,216
	補助費等		1,361,156	1,396,454	1,428,296	1,385,343	1,382,315
	積立金		82,191	1	1	1	1
	投資及び出資金		0	0	0	0	0
	貸付金		180	180	0	0	0
	繰出金		1,005,273	1,054,850	1,081,362	1,084,355	1,087,887
小計			3,498,007	3,918,853	3,639,766	3,648,824	3,769,439
投資的経費	普通建設事業	補助事業	59,019	38,805	48,518	34,784	47,960
		単独事業	123,950	201,324	88,810	57,402	75,749
		県営事業負担金	4,494	2,295	2,295	2,295	2,275
		計	187,463	242,424	139,623	94,481	125,984
	災害復旧事業費		1,810	1,625	1,625	1,625	1,625
小計			189,273	244,049	141,248	96,106	127,609
歳出合計			8,117,549	8,421,095	8,234,994	8,101,132	8,310,597

（単位：千円）

歳入合計	8,592,921	8,721,852	8,506,720	8,369,266	8,530,471
歳出合計	8,117,549	8,421,095	8,234,994	8,101,132	8,310,597
差引	475,372	300,756	271,726	268,133	219,874
住新特会繰上充用額	△ 281,015	△ 281,967	△ 271,684	△ 258,433	△ 246,082

【基金残高】※土地開発基金除く

（単位：千円）

基金残高		平成30年度	平成31年度	平成32年度	平成33年度	平成34年度
	財政調整基金	329,329	329,362	329,395	243,332	0
	減債基金	575,919	225,977	0	0	0
	過疎事業基金	24,203	23,809	23,415	23,021	22,627
	その他の基金	1,358,357	1,385,554	1,555,938	1,677,546	1,871,054
	計	2,287,808	1,964,702	1,908,748	1,943,899	1,893,681

資料）市町村税収入額(現年)の将来推計

（単位：千円）

	平成30年度	平成31年度	平成32年度	平成33年度	平成34年度
固定資産税	1,458,234	1,461,316	1,464,906	1,406,094	1,409,767
個人市民税	800,874	816,178	831,774	847,669	863,867
法人税	245,273	251,818	258,538	265,437	272,520
軽自動車税	95,675	99,487	103,450	107,572	111,858
市町村たばこ税	165,080	160,538	156,120	151,824	147,647
合　計	2,765,136	2,789,336	2,814,788	2,778,596	2,805,658

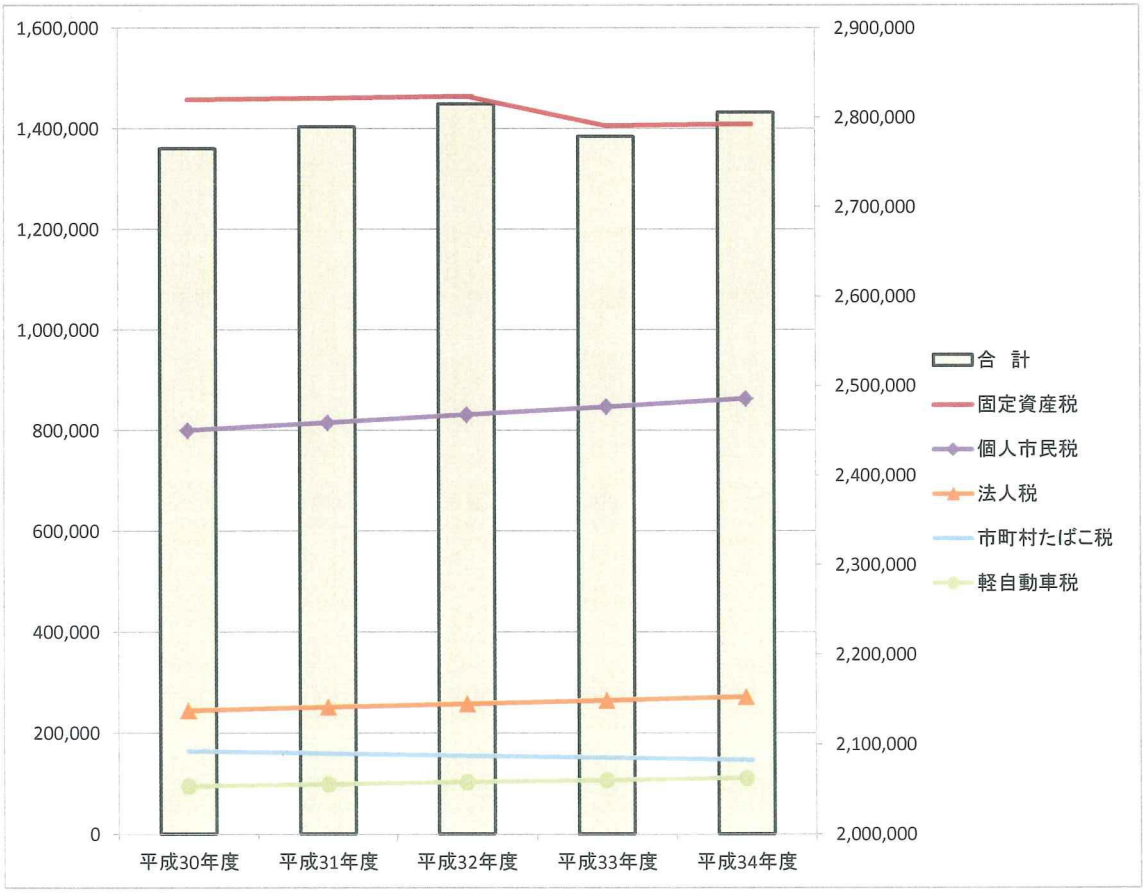

資料）交付税の推計

（単位：千円）

	H 27	H 28	H 29	H 30	H 31	H 32	H 33	H 34	備考
公債費等を除いた普通交付税額	4,354,153	4,287,188	4,264,197	4,344,194	4,319,702	4,322,473	4,300,861	4,279,357	H31以降は0.5%減で見込（錯誤除く） H33は国調による影響で1.4%減で見込
事業費補正	349,654	315,988	246,742	219,385	216,708	211,352	197,795	192,131	資料）交付税算入額より試算
地域経済雇用対策費 （地方再生対策費 地方活性化）	84,030	46,556	25,806						平時モード移行によりH30以降廃止
包括算定経費	745,003	674,532	653,381	623,544	623,544	623,544	614,814	614,814	H33は国調による影響で1.4%減で見込
地域の元気創造事業費	93,916	95,535	97,914	96,886	96,886	96,886	96,886	96,886	
公債費等	1,171,726	1,086,713	1,046,209	995,318	1,028,522	1,120,896	1,205,737	1,259,821	資料）交付税算入額より試算
臨時財政対策債	△ 442,570	△ 334,461	△ 344,101	△ 339,620	△ 333,317	△ 339,766	△ 345,809	△ 346,475	
計 ①	6,355,912	6,172,051	5,990,148	5,939,707	5,952,045	6,035,385	6,070,284	6,096,534	
基準財政収入額 ②	2,511,572	2,571,984	2,538,155	2,517,692	2,593,535	2,611,893	2,585,906	2,605,444	歳入見込み にもとづき試算
普通交付税 基準額 ①-②	3,844,340	3,600,067	3,451,993	3,422,015	3,358,510	3,423,492	3,484,378	3,491,090	
対前年度比	100.5%	93.6%	95.9%	99.1%	98.1%	101.9%	101.8%	100.2%	
標準財政規模	7,467,854	7,194,715	7,019,809	6,954,157	7,038,939	7,006,980	7,043,355	7,130,957	歳入見込み にもとづき試算
特別交付税	791,098	773,389	759,186	745,244	731,558	718,123	704,935	691,989	H28→H29減額率で算出（法定率変更なしで見込み）

資料）地方債起債額推計

（単位：千円）

起債種類	平成30年度	平成31年度	平成32年度	平成33年度	平成34年度
一般補助施設等整備事業債	1,500	1,500	1,500	1,500	1,500
過疎対策事業債（ソフト）	93,300	86,000	86,000	86,000	86,000
過疎対策事業債（ハード）	1,411,800	1,180,800	751,100	977,200	529,900
緊急防災・減災事業債	29,200	664,100	88,100	88,100	26,000
公共事業等	68,162	97,300	74,900	47,900	33,400
公共事業等（補正予算債）	66,700				
地方道路等整備事業債	6,800	6,000	6,000	6,000	6,000
辺地対策事業債	31,900	33,000	30,000	20,000	20,000
防災対策事業債	5,400	5,400	5,400	5,400	5,400
退職手当債	133,000	0	50,100	50,100	138,100
臨時財政対策債	339,620	333,377	339,827	345,871	346,537
災害復旧事業	52,000	27,900	27,900	27,900	27,900
起債発行額（総額）	2,239,382	2,435,377	1,460,827	1,655,971	1,220,737
起債発行額（災害・臨財債除く）	1,847,762	2,074,100	1,093,100	1,282,200	846,300

資料）起債残高推移（普通会計）

（単位：千円）

	H25	H26	H27	H28	H29	H30	H31	H32	H33	H34
元金償還額	2,501,894	2,303,718	2,004,113	2,509,559	2,071,354	1,836,368	1,813,987	1,851,295	1,789,640	1,866,810
起債発行額	1,879,224	1,674,311	1,901,176	2,172,819	1,172,579	2,239,382	2,435,377	1,460,827	1,655,971	1,220,737
起債残高	19,183,686	18,554,279	18,451,342	18,114,602	17,215,827	17,618,841	18,240,231	17,849,763	17,716,094	17,070,021
起債残高（臨財債除き）	15,143,867	14,247,799	13,928,447	13,511,520	12,612,745	12,999,529	13,627,935	13,242,105	13,118,642	12,494,064

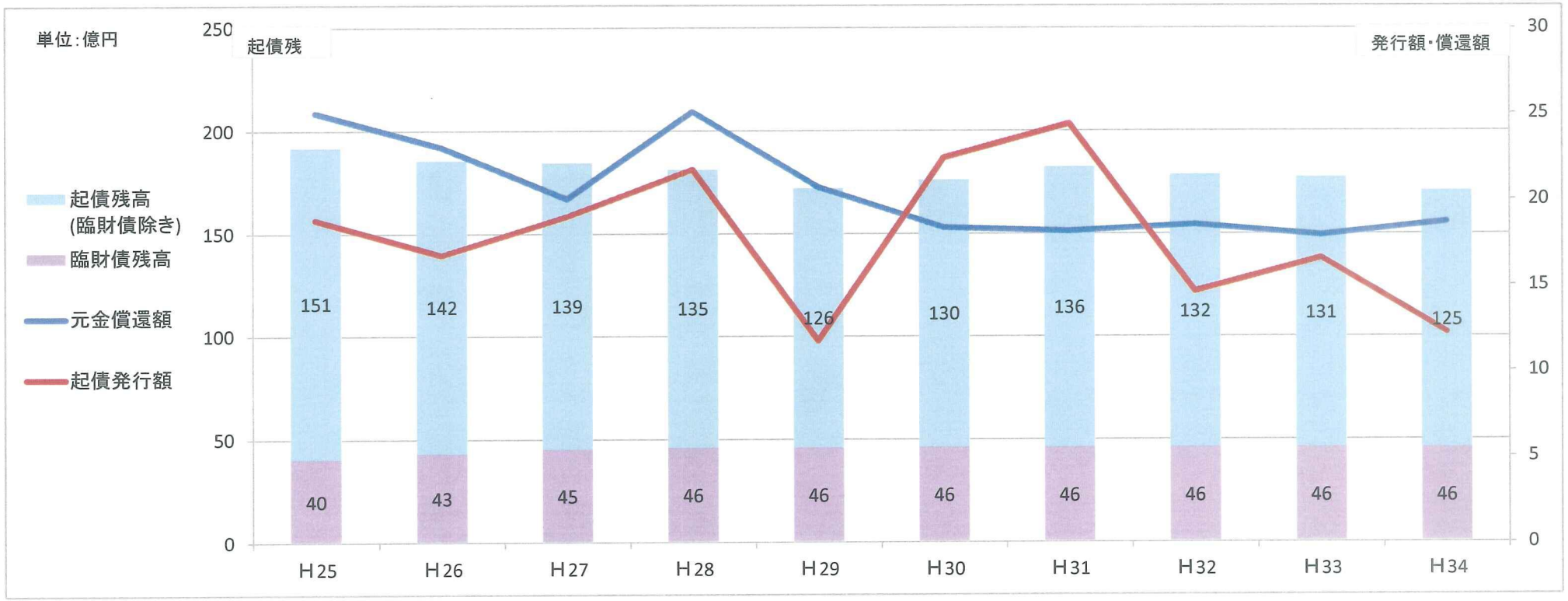

団体名：　須崎市

資料）実質公債費比率推計

（単位：千円）

			第6年度（平成24年度）	第7年度（平成25年度）	第8年度（平成26年度）	第9年度（平成27年度）	第10年度（平成28年度）	第11年度（平成29年度）	第12年度（平成30年度）	第13年度（平成31年度）	第14年度（平成32年度）	第15年度（平成33年度）	第16年度（平成34年度）	第17年度（平成35年度）	第18年度（平成36年度）	第19年度（平成37年度）
Ⅰ	①	公債費充当一般財源等額（繰上償還額、公営企業債償還額及び満期一括償還地方債の元金に係る分を除く。）	2,116,940	2,047,185	1,833,283	1,724,044	1,865,562	1,778,186	1,583,077	1,628,222	1,649,024	1,717,219	1,783,117	1,830,558	1,725,310	1,706,080
	②	①で控除した「借換債」に係る公債費充当一般財源等額（繰上償還額、公営企業債償還額及び満期一括償還地方債の元金に係る分を除く。）	127,240	162,928	281,421	251,769	237,430	234,167	230,920	143,838	141,528	0	0	0	0	0
	③	満期一括償還地方債の一年当たりの元金償還金に相当するもの（年度割相当額）等（別紙様式2-2「⑱」欄の数値を転記）	0	0	0	0	0	0	0	0	0	0	0	0	0	0
	④	公営企業に要する経費の財源とする地方債の償還の財源に充てたと認められる繰入金	316,990	310,526	286,328	294,360	282,235	256,453	302,804	318,590	310,082	310,082	310,082	310,082	310,082	310,082
	⑤	一部事務組合等の起こした地方債に充てたと認められる補助金又は負担金	197,158	195,673	194,154	141,771	49,356	47,191	1,566	1,566	1,566	1,566	1,566	1,566	1,566	1,566
	⑥	公債費に準ずる債務負担行為に係るもの	33,641	23,245	22,669	52,812	32,552	32,552	33,976	26,730	19,062	12,283	8,353	5,919	4,864	4,298
	⑦	一時借入金の利子	64	500	887	305	0	0	0	0	0	0	0	0	0	0
	α	Ⅰ合計（①＋②＋③＋④＋⑤＋⑥＋⑦）	2,792,033	2,740,057	2,618,742	2,465,061	2,467,135	2,348,549	2,152,343	2,118,946	2,121,262	2,041,150	2,103,118	2,148,125	2,041,822	2,022,026
Ⅱ	⑧	地方債に係る元利償還に要する経費として基準財政需要額に算入された額	1,448,922	1,446,264	1,451,373	1,404,026	1,400,887	1,311,074	1,234,897	1,246,833	1,330,433	1,327,849	1,359,094	1,306,717	1,312,062	1,312,062
	⑨	準元利償還金に要する経費として基準財政需要額に算入された額	140,142	136,181	140,240	145,139										
	β	Ⅱ合計（⑧＋⑨）	1,589,064	1,582,445	1,591,613	1,549,165	1,400,887	1,311,074	1,234,897	1,245,230	1,332,248	1,403,532	1,451,952	1,401,303	1,410,938	1,488,220
Ⅲ	⑩	標準財政規模（臨財債発行可能額含む）	7,414,743	7,406,988	7,367,356	7,467,854	7,194,715	7,019,809	6,954,157	7,038,939	7,006,980	7,043,355	7,130,957	7,130,957	7,130,957	7,130,957

⑪	実質公債費比率（単年度）	20.6%	19.9%	17.8%	15.5%	18.4%	18.2%	**16.0%**	**15.1%**	**13.9%**	**11.3%**	**11.5%**	13.0%	11.0%	9.5%
⑪'	実質公債費比率（3ヶ年度の平均）	20.0%	20.3%	19.4%	17.7%	17.2%	17.3%	**17.5%**	**16.4%**	**15.0%**	**13.4%**	**12.2%**	11.9%	11.8%	11.1%

※実質公債費比率（3ヶ年度の平均）は、当該年度を含む3ヶ年平均の値を記載すること。

⑫	起債許可団体の判定のために参照する実質公債費比率（3ヶ年度平均）	20.2%	20.0%	20.3%	19.4%	17.7%	17.2%	17.3%	17.5%	16.4%	15.0%	13.4%	12.2%	11.9%	11.8%

※当該年度の前年度数値

資料）職員給の推計(H26～H34)

（単位：千円）

	H26	H27	H28	H29	H30	H31	H32	H33	H34
特別職給与	28,937	37,937	36,951	42,669	37,450	49,715	42,900	37,464	37,464
職員給与	1,319,004	1,322,412	1,258,055	1,236,107	1,244,087	1,259,284	1,259,176	1,259,176	1,259,176
一人当たり	5,637	5,676	5,470	5,494	5,579	5,803	5,803	5,803	5,803
増減率	100.4%	100.7%	96.4%	100.4%	101.5%	104.0%	104.0%	104.0%	100.0%
共済負担金	323,856	290,524	259,953	264,907	277,824	271,250	271,250	271,250	271,250
一人当たり	1,384	1,247	1,130	1,177	1,246	1,250	1,250	1,250	1,250
増減率	104.8%	90.1%	90.6%	104.2%	105.9%	100.3%	100.3%	100.3%	100.0%
災害補償費	2,106	2,183	2,158	2,008	2,008	2,010	2,010	2,010	2,010
一人当たり	9	9	9	9	9	9	9	9	9
増減率	112.5%	100.0%	100.0%	100.0%	100.0%	100.0%	100.0%	100.0%	100.0%
退職手当	289,733	285,860	265,916	121,064	300,000	154,000	242,000	242,000	330,000
総合計	1,963,636	1,938,916	1,823,033	1,666,755	1,861,369	1,736,259	1,817,336	1,811,900	1,899,900
一人当たり	8,392	8,322	7,926	7,408	8,347	8,001	8,375	8,350	8,755
増減率	105.5%	99.2%	95.2%	93.5%	112.7%	95.9%	100.3%	100.0%	109.4%
職員数	234	233	230	225	223	217	217	217	217
退職者数（再任用除く）	16	16	15	6	17	7	11	11	15

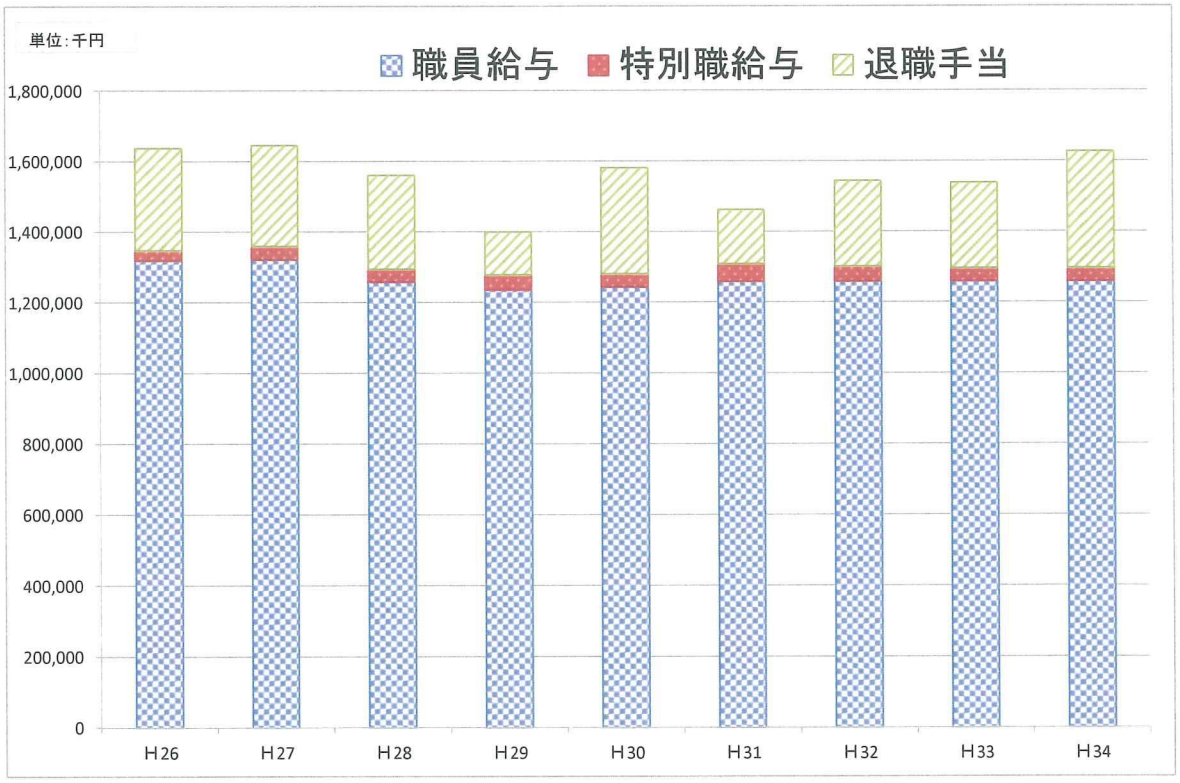

資料）新築資金推計

現年収納率　0.3000　滞納分収納率　0.0200

年度	H20	H21	H22	H23	H24	H25	H26	H27	H28	H29	H30
公債費償還額	161,880	156,188	151,012	137,415	123,308	101,072	83,664	69,674	56,671	51,491	20,882
み H22.12.22現在	127,056	136,546	110,307	94,031	80,451	60,106	50,796	50,595	32,155	22,928	14,079
滞納分	834,653	851,855	865,223	876,635	904,282	916,298	913,014	911,259	905,658	902,660	887,833
調定計	961,709	988,401	975,530	970,666	984,733	976,404	963,810	961,854	937,813	925,588	901,912
収納見込	70,145	79,496	54,427	42,750	33,665	25,170	20,998	26,461	12,691	7,726	2,346
滞納分	39,710	43,682	44,468	23,634	34,770	38,220	27,439	29,735	22,461	30,029	7,475
収納見込	109,855	123,178	98,895	66,384	68,435	63,390	48,437	56,196	35,152	37,755	9,821
県補助等調整	4,553	3,424	14,142	11,953	1,487	2,180	1,297	2,008	1,182	1,159	
不足分	47,472	29,586	37,975	59,078	53,386	35,502	33,930	11,470	20,337	12,577	11,061
基金残高	19,277	9,779									
繰上げ充用額			29,174	91,040	147,048	183,773	219,123	234,509	255,833	269,954	281,015

年度	H31	H32	H33	H34	H35	H36	H37	H38	H39	H40
公債費償還額	20,882	8,735	5,171	5,171						
み H22.12.22現在	8,353	5,631	4,317	1,848	805	335	240	240	240	240
滞納分	892,091	880,514	867,127	853,022	837,348	821,205	805,032	789,111	773,509	758,219
調定計	900,444	886,145	871,444	854,870	838,153	821,540	805,272	789,351	773,749	758,459
収納見込	2,088	1,408	1,079	462	201	84	60	60	60	60
滞納分	17,842	17,610	17,343	17,060	16,747	16,424	16,101	15,782	15,470	15,164
収納見込	19,930	19,018	18,422	17,522	16,948	16,508	16,161	15,842	15,530	15,224
県補助金										
不足分	952	△ 10,283	△ 13,251	△ 12,351	△ 16,948	△ 16,508	△ 16,161	△ 15,842	△ 15,530	△ 15,224
基金残高										
繰上げ充用額	281,967	271,684	258,433	246,082	229,134	212,626	196,465	180,623	165,093	149,869

参考資料:普通建設事業一覧

事業名称	担当課	H30	H31	H32	H33	H34
市有財産管理費	総務課	1,615	1,500	1,500	1,500	1,500
公用車集中管理費	総務課	1,200	1,500	1,500	1,500	1,500
集落活動センター推進事業	元気創造課	2,000	40,000	20,000	0	0
東京オリンピック・パラリンピック合宿誘致関連事業費	プロジェクト推進室	39,981	20,000	0	0	0
（繰越）東京オリンピック・パラリンピック合宿誘致関連事業費	プロジェクト推進室	32,256	0	0	0	0
交通安全施設整備費	総務課	3,800	3,800	3,800	3,800	3,800
防災対策費	地震・防災課	800	0	0	0	0
自主防災組織活動支援事業費	地震・防災課	8,000	8,400	8,400	8,400	8,400
地域防災体制整備支援事業費	地震・防災課	5,200	5,200	5,200	5,200	5,200
防災行政無線デジタル化移行事業費	地震・防災課	14,000	430,000	0	0	0
（繰越）地域防災施設整備事業費	地震・防災課	12,483	0	0	0	0
老人福祉費	長寿介護課	2,338	0	0	0	0
高知県福祉避難所指定促進等事業費	長寿介護課	400	400	400	400	400
児童福祉総務費	子ども・子育て支援課	0	15,228	0	0	0
公立保育園運営事務費	子ども・子育て支援課	830	0	0	0	0
新保育園建設支障物件移転整備事業	子ども・子育て支援課	11,000	0	0	0	0
学校・保育園共同駐車場整備事業	子ども・子育て支援課	0	24,495	0	0	0
クリーンエネルギーのまちづくり事業費	環境保全課	1,000	6,000	6,000	6,000	6,000
高幡東部清掃組合負担金	環境保全課	238,915	216,833	307,217	201,291	0
大谷地区排水路改良事業費	農林水産課	2,846	0	0	0	0
農道舗装等負担金	農林水産課	33,977	26,730	19,062	12,283	8,354
ふるさと農道トンネル照明施設整備事業費	農林水産課	0	10,000	0	0	0
漁業生産基盤維持向上事業費	農林水産課	5,895	7,000	5,000	5,000	5,000
安和漁港海岸高潮対策事業費	農林水産課	0	0	884	884	884
漁港管理費	農林水産課	1,265	5,000	5,000	5,000	5,000
野見漁港海岸高潮対策事業費	農林水産課	900	0	0	0	0
（繰越）野見漁港海岸高潮対策事業費	農林水産課	3,300	0	0	0	0
道の駅管理運営事業費	元気創造課	2,500	2,662	2,600	2,500	2,685
観光費	元気創造課	500	500	500	500	500
がけくずれ住家等防災対策事業費	建設課	30,000	30,000	30,000	30,000	30,000
市単道路整備事業費	建設課	16,300	100,000	100,000	100,000	100,000
辺地対策事業費	建設課	20,000	20,000	30,000	20,000	20,000
（繰越）辺地対策事業費	建設課	11,959	0	0	0	0
須崎総合高校通学路整備事業	建設課	0	130,000	0	290,000	290,000
公園維持管理費	建設課	0	300	0	300	0
公園整備事業費	建設課	0	10,000	10,000	10,000	10,000
市営住宅維持管理費	住宅・建築課	37,000	86,500	23,000	21,500	20,600
非常備消防費	地震・防災課	2,486	0	0	0	0
消防防災設備整備事業費	地震・防災課	2,000	32,000	26,000	2,600	26,000
消防屯所建設事業	地震・防災課	0	62,100	62,100	62,100	0
小学校管理費	学校教育課	1,500	2,500	2,500	2,500	2,500
須崎小学校プール整備事業	学校教育課	0	1,500	0	0	0
中学校管理費	学校教育課	3,500	1,700	1,700	1,700	1,700
（繰越）海洋スポーツパーク拠点施設整備事業費	生涯学習課	87,776	0	0	0	0
保健体育総務費	生涯学習課	173	173	173	173	173
スポーツセンター管理費	生涯学習課	0	70,000	0	0	0
海洋スポーツパーク拠点施設整備事業費	生涯学習課	0	13,000	125,221	137,818	0
単独事業計		639,695	1,385,021	797,757	932,949	550,196

参考資料:普通建設事業一覧

事業名称	担当課	H30	H31	H32	H33	H34
中心市街地公共施設整備事業費	プロジェクト推進室	445,925	0	0	0	0
空き家・空き店舗活用推進事業費	元気創造課	9,324	18,648	18,648	18,648	18,648
（繰越）中心市街地公共施設整備事業費	プロジェクト推進室	20,964	0	0	0	0
（繰越）老朽住宅除却事業費	地震・防災課	108	0	0	0	0
木造住宅耐震化促進事業費	地震・防災課	49,095	64,445	64,445	64,445	64,445
都市防災総合推進事業費	地震・防災課	0	179,300	0	0	0
建築物耐震対策緊急促進事業費	地震・防災課	10,155	0	39,426	0	0
ブロック塀等耐震対策事業費	地震・防災課	2,050	2,050	2,050	2,050	2,050
老朽住宅等除却事業費	地震・防災課	8,225	8,225	8,225	8,225	8,225
津波避難施設建設事業費	地震・防災課	165,000	140,000	0	0	0
（繰越）木造住宅耐震化促進事業費	地震・防災課	9,222	0	0	0	0
（繰越）都市防災総合推進事業費	地震・防災課	13,580	0	0	0	0
（繰越）ブロック塀等耐震対策事業費	地震・防災課	2,000	0	0	0	0
（繰越）津波避難施設建設事業費	地震・防災課	142,500	0	0	0	0
（繰越）新保育園建設事業費	子ども・子育て支援課	1,996	0	0	0	0
新保育園建設事業費	子ども・子育て支援課	715,518	0	0	0	0
浄化槽設置事業補助金	環境保全課	20,958	20,958	20,958	20,958	20,958
二酸化炭素排出抑制対策事業費	総務課	53,061	0	0	0	0
診療所経費	健康推進課	1,929	0	0	0	0
基幹水利施設ストックマネジメント事業費	農林水産課	9,000	3,000	0	0	0
農業基盤整備促進事業費	農林水産課	0	7,000	0	0	0
地域水利保全事業費	農林水産課	0	98,000	191,000	91,000	0
水産業強化支援事業費	農林水産課	41,383	0	0	0	0
安和漁港海岸高潮対策事業費	農林水産課	2,000	60,000	100,000	100,000	100,000
野見漁港海岸高潮対策事業費	農林水産課	64,500	0	0	0	0
水産物供給基盤機能保全事業費	農林水産課	0	20,000	50,000	100,000	116,000
（繰越）野見漁港海岸高潮対策事業費	農林水産課	140,483	0	0	0	0
海岸堤防等老朽化対策事業費	農林水産課	0	12,000	0	0	0
社会資本整備総合交付金事業費	建設課	110,300	160,000	160,000	160,000	160,000
狭あい道路整備等促進事業費	住宅・建築課建築営繕係	1,340	5,000	2,000	2,000	2,000
道路更新防災等対策事業費	建設課	12,000	186,000	43,000	183,000	0
社会資本整備総合交付金事業費（新保育園道路整備）	建設課	150,000	40,000	0	0	0
市営住宅維持管理費	住宅・建築課	39,852	0	0	0	0
学校施設環境改善交付金事業費	学校教育課	23,000	203,739	0	0	0
須崎小学校プール整備事業	学校教育課	0	123,472	0	0	0
学校施設環境改善交付金事業費	学校教育課	27,100	116,670	0	0	0
放課後児童クラブ推進事業費	生涯学習課	19,500	0	0	0	0
補助事業		2,312,068	1,468,507	699,752	750,326	492,326
県工事負担金（急傾斜地崩壊対策事業）	建設課	2,250	2,500	2,500	2,500	2,500
（繰越）県工事負担金（急傾斜地崩壊対策事業）	建設課	5,500	0	0	0	0
県工事負担金（県道等）	建設課	6,775	6,775	6,775	6,775	6,775
（繰越）県工事負担金（県道等）	建設課	1,119	0	0	0	0
県工事負担金（河川海岸津波・高潮危機管理対策事業）	建設課	3,000	4,000	4,000	4,000	4,000
（繰越）県工事負担金（河川海岸津波・高潮危機管理対策事業）	建設課	1,000	0	0	0	0
国直轄港湾改修事業負担金（須崎港湾改修）	建設課	71,550	76,320	76,320	76,320	47,700
県営事業負担金		91,194	89,595	89,595	89,595	60,975
合計		3,042,957	2,943,123	1,587,104	1,772,870	1,217,144